

【資料13-①】

1号認定者（65歳以上）の実態（地区別）
（1）認定者2,260人の重症率

軽症率：軽症（支援1～介護2）認定者数/人口に対する割合

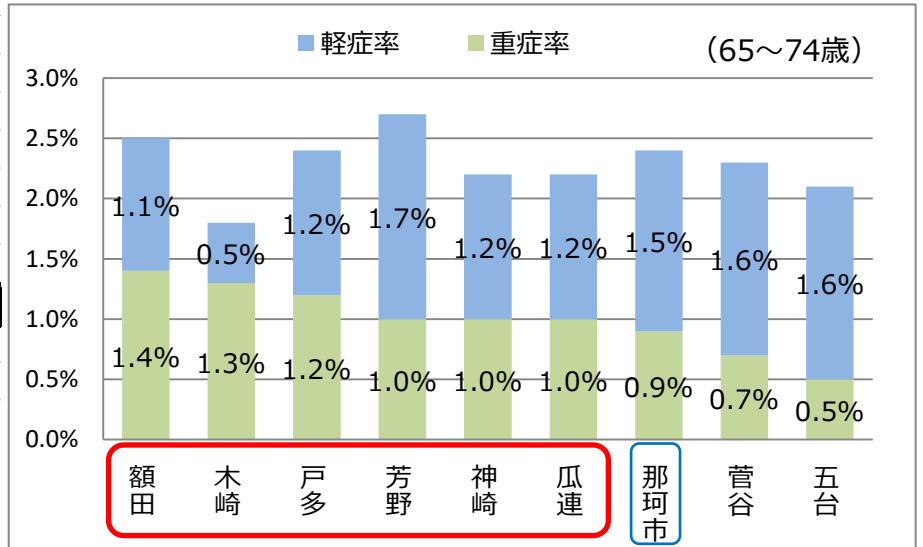
重症率：重症（介護3～5）認定者数/人口に対する割合

◆65～74歳（前期高齢者）

KDB 2019年（H31）3月分要介護（支援）者実合状況（施設入所・市外住所除く）

(人)	神崎	額田	菅谷	五台	戸多	芳野	木崎	瓜連	那珂市
人口	868	644	2,683	1,339	335	762	373	1,403	8,407
認定者	19	16	63	35	8	21	7	31	200
重症者	9	9	20	7	4	8	5	14	76
軽症者	10	7	43	28	4	13	2	17	124
認定率	2.2%	2.5%	2.3%	2.6%	2.4%	2.8%	1.9%	2.2%	2.4%

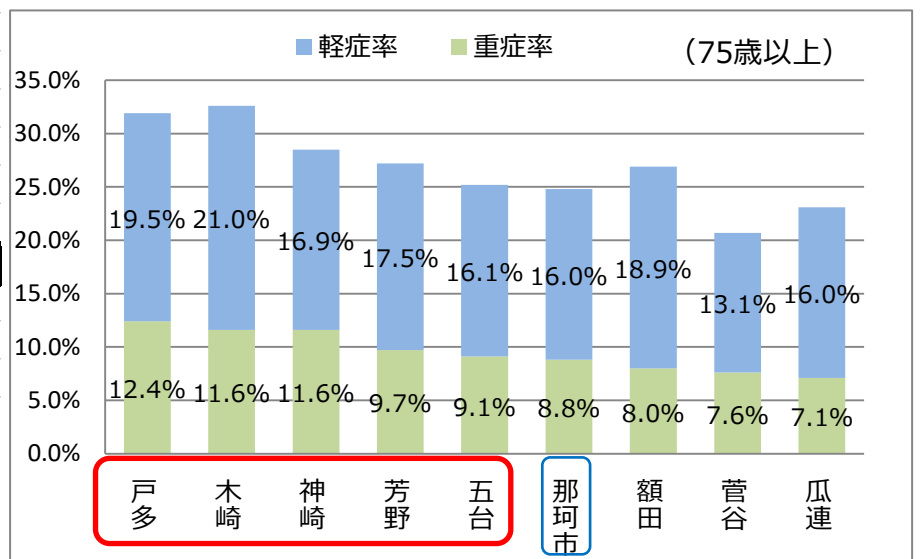
順位	地区	重症率	軽症率
①	額田	1.4%	1.1%
②	木崎	1.3%	0.5%
③	戸多	1.2%	1.2%
④	芳野	1.0%	1.7%
⑤	神崎	1.0%	1.2%
⑥	瓜連	1.0%	1.2%
	那珂市	0.9%	1.5%
⑦	菅谷	0.7%	1.6%
⑧	五台	0.5%	1.6%



◆75歳以上（後期高齢者）

(人)	神崎	額田	菅谷	五台	戸多	芳野	木崎	瓜連	那珂市
人口	795	635	2,543	1,401	338	756	457	1,396	8,321
認定者	226	171	525	354	108	205	149	322	2,060
重症者	92	51	192	128	42	73	53	99	730
軽症者	134	120	333	226	66	132	96	223	1,330
認定率	28.4%	26.9%	20.6%	25.3%	32.0%	27.1%	32.6%	23.1%	24.8%

順位	地区	重症率	軽症率
①	戸多	12.4%	19.5%
②	木崎	11.6%	21.0%
③	神崎	11.6%	16.9%
④	芳野	9.7%	17.5%
⑤	五台	9.1%	16.1%
	那珂市	8.8%	16.0%
⑥	額田	8.0%	18.9%
⑦	菅谷	7.6%	13.1%
⑧	瓜連	7.1%	16.0%



【資料13-②】

1号認定者（65歳以上）の実態（地区別）

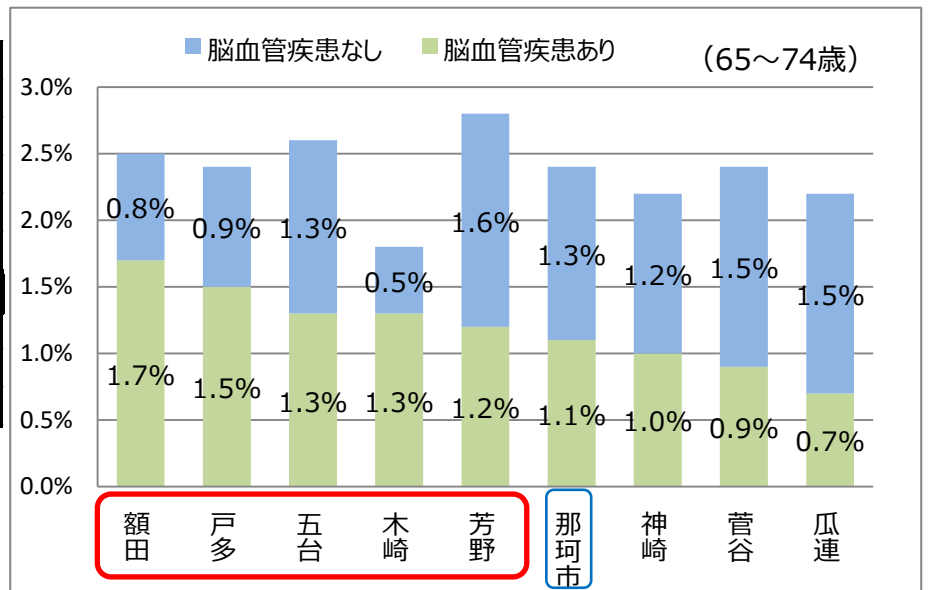
（2）脳血管疾患を有する者1,082人の状況

◆65～74歳（前期高齢者）

KDB 2019年（H31）3月分要介護（支援）者実態状況（施設入所・市外住所除く）

(人)	神崎	額田	菅谷	五台	戸多	芳野	木崎	瓜連	那珂市
人口	868	644	2,683	1,339	335	762	373	1,403	8,407
認定者	19	16	63	35	8	21	7	31	200
脳血管疾患あり	9	11	23	17	5	9	5	10	89
脳血管疾患なし	10	5	40	18	3	12	2	21	111

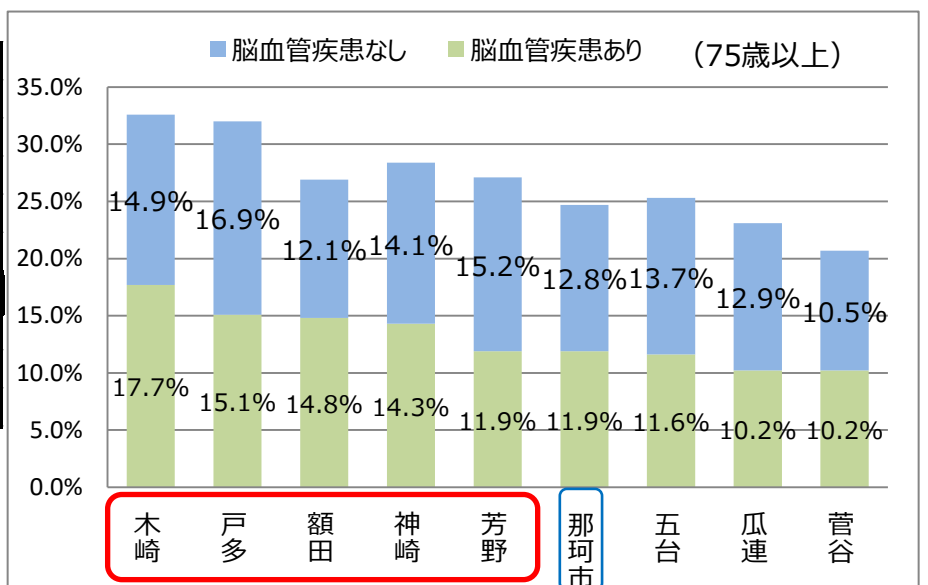
順位	地区	脳血管疾患あり	脳血管疾患なし
①	額田	1.7%	0.8%
②	戸多	1.5%	0.9%
③	五台	1.3%	1.3%
④	木崎	1.3%	0.5%
⑤	芳野	1.2%	1.6%
	那珂市	1.1%	1.3%
⑥	神崎	1.0%	1.2%
⑦	菅谷	0.9%	1.5%
⑧	瓜連	0.7%	1.5%



◆75歳以上（後期高齢者）

(人)	神崎	額田	菅谷	五台	戸多	芳野	木崎	瓜連	那珂市
人口	795	635	2,543	1,401	338	756	457	1,396	8,321
認定者	226	171	525	354	108	205	149	322	2,060
脳血管疾患あり	114	94	259	162	51	90	81	142	993
脳血管疾患なし	112	77	266	192	57	115	68	180	1,067

順位	地区	脳血管疾患あり	脳血管疾患なし
①	木崎	17.7%	14.9%
②	戸多	15.1%	16.9%
③	額田	14.8%	12.1%
④	神崎	14.3%	14.1%
⑤	芳野	11.9%	15.2%
	那珂市	11.9%	12.8%
⑥	五台	11.6%	13.7%
⑦	瓜連	10.2%	12.9%
⑧	菅谷	10.2%	10.5%



【資料13-③】

1号認定者（65歳以上）の実態（地区別）

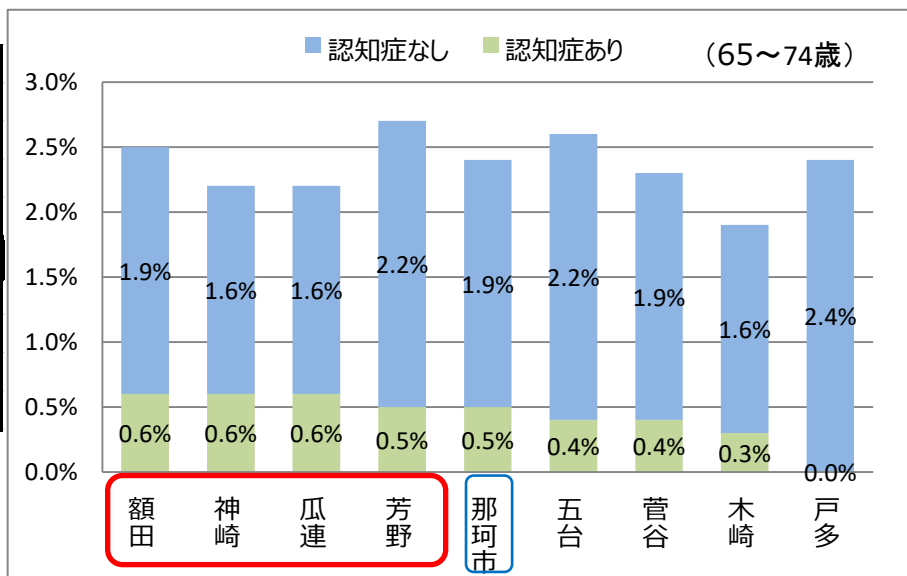
（3）認知症を有する者857人の状況

◆65～74歳（前期高齢者）

KDB 2019年（H31）3月分要介護（支援）者実態状況（施設入所・市外住所除く）

(人)	神崎	額田	菅谷	五台	戸多	芳野	木崎	瓜連	那珂市
人口	868	644	2,683	1,339	335	762	373	1,403	8,407
認定者	19	16	63	35	8	21	7	31	200
認知症あり	5	4	12	5	0	4	1	9	40
認知症なし	14	12	51	30	8	17	6	22	160

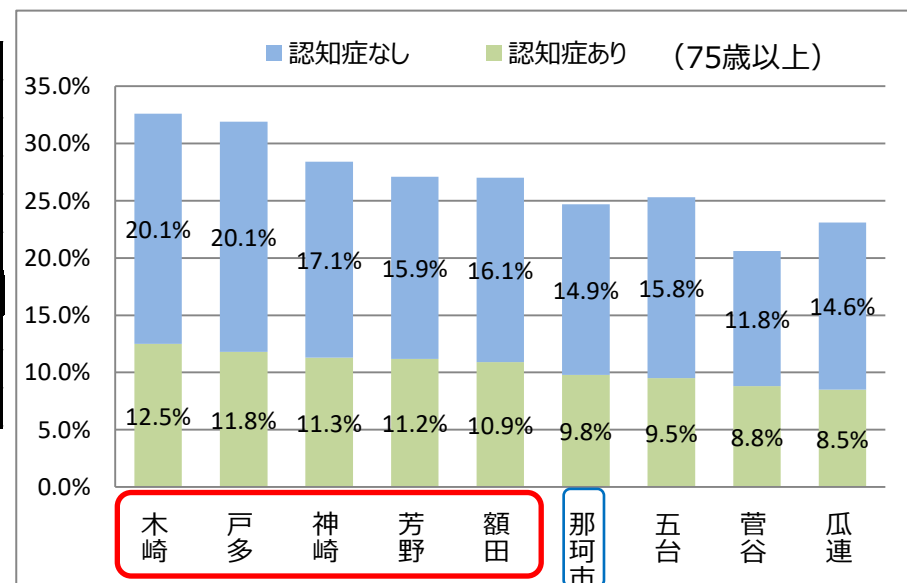
順位	地区	認知症あり	認知症なし
①	額田	0.6%	1.9%
②	神崎	0.6%	1.6%
③	瓜連	0.6%	1.6%
④	芳野	0.5%	2.2%
	那珂市	0.5%	1.9%
⑤	五台	0.4%	2.2%
⑥	菅谷	0.4%	1.9%
⑦	木崎	0.3%	1.6%
⑧	戸多	0.0%	2.4%



◆75歳以上（後期高齢者）

(人)	神崎	額田	菅谷	五台	戸多	芳野	木崎	瓜連	那珂市
人口	795	635	2,543	1,401	338	756	457	1,396	8,321
認定者	226	171	525	354	108	205	149	322	2,060
認知症あり	90	69	225	133	40	85	57	118	817
認知症なし	136	102	300	221	68	120	92	204	1,243

順位	地区	認知症あり	認知症なし
①	木崎	12.5%	20.1%
②	戸多	11.8%	20.1%
③	神崎	11.3%	17.1%
④	芳野	11.2%	15.9%
⑤	額田	10.9%	16.1%
	那珂市	9.8%	14.9%
⑥	五台	9.5%	15.8%
⑦	菅谷	8.8%	11.8%
⑧	瓜連	8.5%	14.6%



【資料13-④】

1号認定者（65歳以上）の実態（地区別）

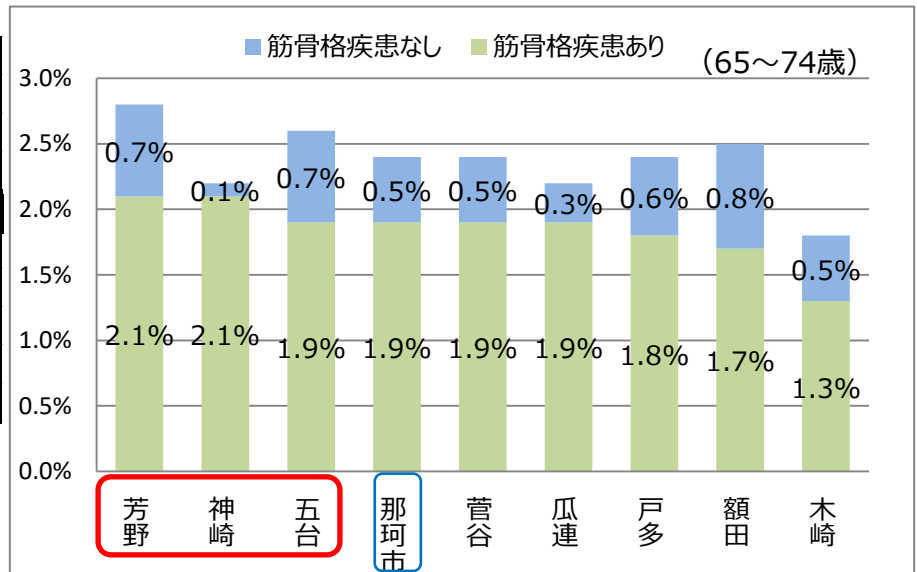
（4）筋骨格疾患を有する者2,124人の状況

◆65～74歳（前期高齢者）

KDB 2019年（H31）3月分要介護（支援）者実態状況（施設入所・市外住所除く）

（人）	神崎	額田	菅谷	五台	戸多	芳野	木崎	瓜連	那珂市
人口	868	644	2,683	1,339	335	762	373	1,403	8,407
認定者	19	16	63	35	8	21	7	31	200
筋骨格疾患あり	18	11	50	25	6	16	5	27	158
筋骨格疾患なし	1	5	13	10	2	5	2	4	42

順位	地区	筋骨格疾患あり	筋骨格疾患なし
①	芳野	2.1%	0.7%
②	神崎	2.1%	0.1%
③	五台	1.9%	0.7%
	那珂市	1.9%	0.5%
④	菅谷	1.9%	0.5%
⑤	瓜連	1.9%	0.3%
⑥	戸多	1.8%	0.6%
⑦	額田	1.7%	0.8%
⑧	木崎	1.3%	0.5%



◆75歳以上（後期高齢者）

（人）	神崎	額田	菅谷	五台	戸多	芳野	木崎	瓜連	那珂市
人口	795	635	2,543	1,401	338	756	457	1,396	8,321
認定者	226	171	525	354	108	205	149	322	2,060
筋骨格疾患あり	213	165	500	340	103	199	139	307	1,966
筋骨格疾患なし	13	6	25	14	5	6	10	15	94

順位	地区	筋骨格疾患あり	筋骨格疾患なし
①	戸多	30.5%	1.5%
②	木崎	30.4%	2.2%
③	神崎	26.8%	1.6%
④	芳野	26.3%	0.8%
⑤	額田	26.0%	0.9%
⑥	五台	24.3%	1.0%
	那珂市	23.6%	1.1%
⑦	瓜連	22.0%	1.1%
⑧	菅谷	19.7%	1.0%

