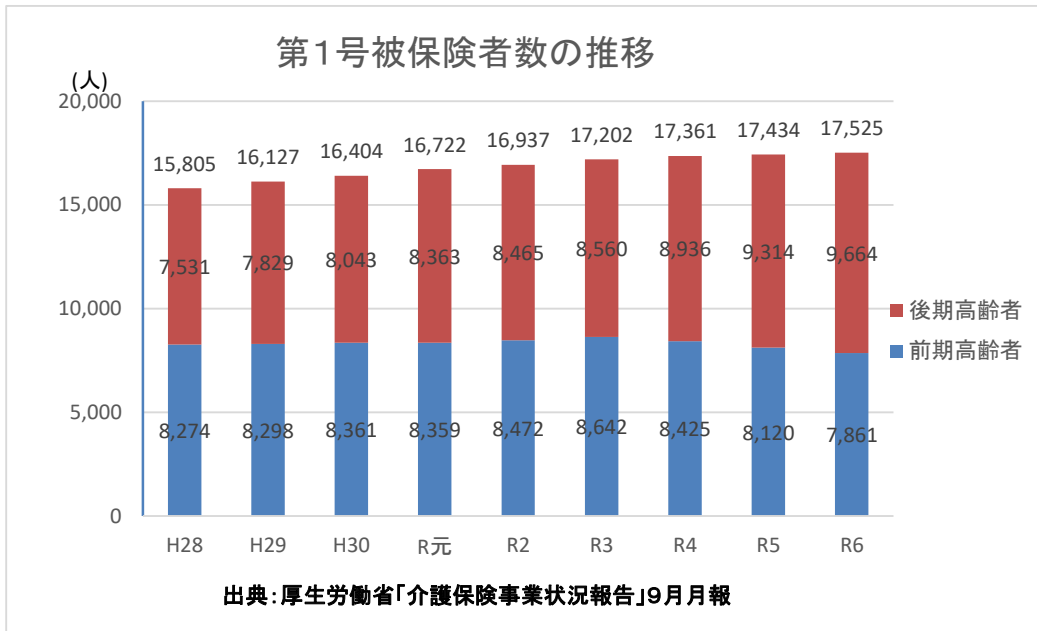


# 那珂市の介護保険データ

## 1 第1号被保険者数の推移

令和6年度(令和6年9月末)の第1号被保険者数は17,525人(対前年度比91人、0.52%増)となっております。そのうち、65歳以上75歳未満の前期高齢者は7,861人(構成割合44.9%、対前年度比-259人、3.1%減)、75歳以上の後期高齢者は9,664人(構成割合55.1%、対前年度比350人、3.8%増)となっております。



### 【第8期計画と実績】

第1号被保険者数について、第8期市介護保険事業計画(計画期間:令和3～5年度)で見込んだ計画値と実績値を比較すると、大きな乖離はなく、おおむね計画どおりに進捗しています。

(単位:人、%)

区分		R3	R4	R5
第1号被保険者数	実績値	17,202	17,361	17,434
	計画値	17,332	17,430	17,479
	実績値/計画値	99.2	99.6	99.7

出典:実績値は、厚生労働省「介護保険事業状況報告」9月月報。計画値は、第8期市介護保険事業計画。

### 【第9期計画と実績】

第1号被保険者数について、第9期市介護保険事業計画(計画期間:令和6～8年度)で見込んだ計画値と実績値を比較すると、大きな乖離はなく、おおむね計画どおりに進捗しています。

(単位:人、%)

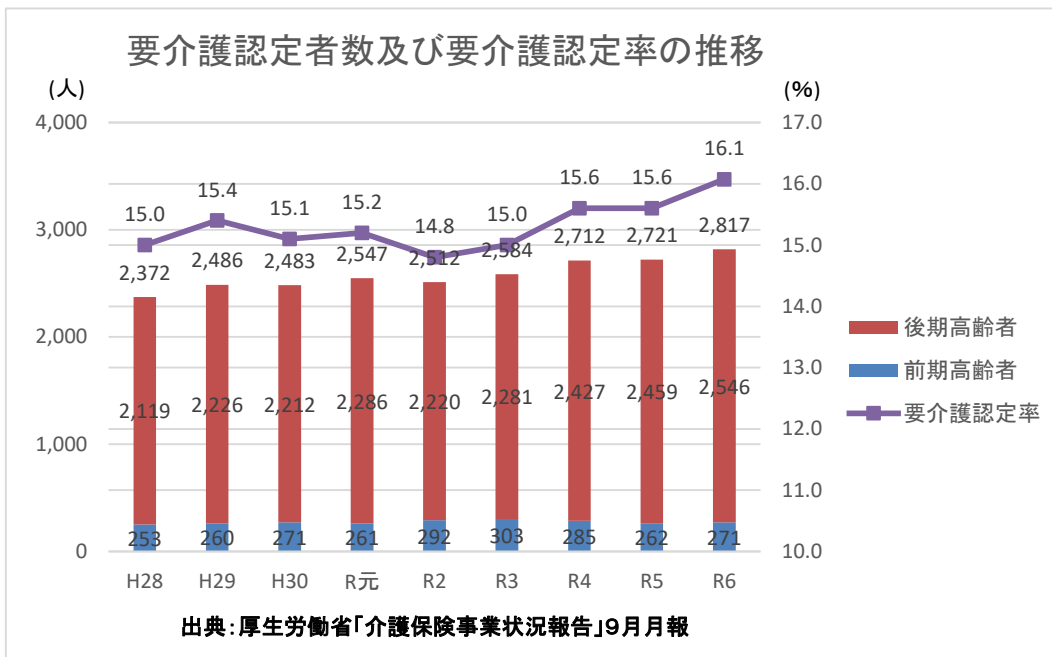
区分		R6	R7	R8
第1号被保険者数	実績値	17,525	—	—
	計画値	17,631	17,715	17,738
	実績値/計画値	99.4	—	—

出典:実績値は、厚生労働省「介護保険事業状況報告」9月月報。計画値は、第9期市介護保険事業計画。

## 2 第1号被保険者の要介護認定者数及び要介護認定率の推移

要介護認定者数は令和6年9月末現在2,817人(対前年度比96人、3.5%増)で、認定者数のうち、前期高齢者は271人(同9人、3.4%増)、後期高齢者は2,546人(同87人、3.5%増)となっています。

また、要介護認定率(第1号被保険者に占める要介護認定者の割合)は16.1%で、前年度より0.5%増加となっています。



### 【第8期計画と実績】

要介護認定者数及び要介護認定率について、第8期市介護保険事業計画(計画期間:令和3~5年度)で見込んだ計画値と実績値を比較すると、大きな乖離はなく、おおむね計画どおりに進捗しています。

(単位:人、%)

区分		R3	R4	R5
要介護認定者数	実績値	2,584	2,712	2,721
	計画値	2,587	2,661	2,729
	実績値/計画値	99.9	101.9	99.7
要介護認定率	実績値	15.0	15.6	15.6
	計画値	14.9	15.3	15.6
	実績値/計画値	100.7	102.0	100.0

出典:実績値は、厚生労働省「介護保険事業状況報告」9月月報。計画値は、第8期市介護保険事業計画。

### 【第9期計画と実績】

要介護認定者数及び要介護認定率について、第8期市介護保険事業計画(計画期間:令和6~8年度)で見込んだ計画値と実績値を比較すると、大きな乖離はなく、おおむね計画どおりに進捗しています。

(単位:人、%)

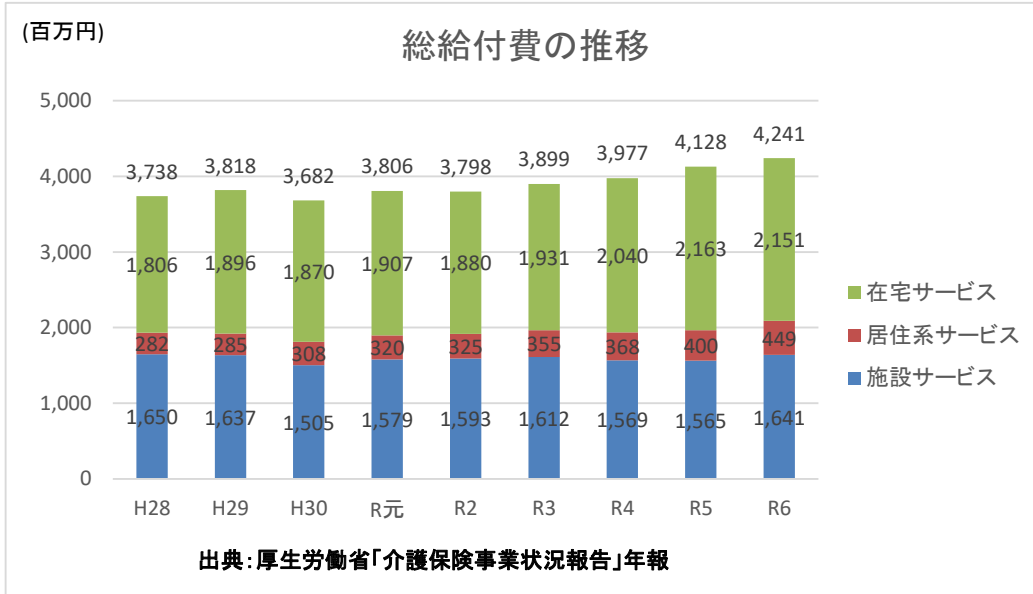
区分		R6	R7	R8
要介護認定者数	実績値	2,817	—	—
	計画値	2,823	2,882	2,918
	実績値/計画値	99.9	—	—
要介護認定率	実績値	16.1	—	—
	計画値	16.0	16.3	16.5
	実績値/計画値	100.7	—	—

出典:実績値は、厚生労働省「介護保険事業状況報告」9月月報。計画値は、第9期市介護保険事業計画。

### 3 総給付費の推移

令和6年度の総給付費は42億4,066万円(対前年度比1億1,263万円、4.8%増)となっております。サービス系列別にみると、施設サービスが16億4,057万円(構成割合38.7%、対前年度比7,575万円、4.8%増)、居住系サービスが4億4,900万円(構成割合10.6%、対前年度比4,896万円、12.2%増)、在宅サービスが21億5,074万円(構成割合50.7%、対前年度比1億1,209万円、0.6%減)となっています。

なお、各サービス系列に含まれるサービスは、以下のとおりです。



施設サービス:介護老人福祉施設、地域密着型介護老人福祉施設入所者生活介護、介護老人保健施設、介護医療院  
 居住系サービス:認知症対応型共同生活介護、特定施設入居者生活介護、地域密着型特定施設入居者生活介護  
 在宅サービス:訪問介護、訪問入浴介護、訪問看護、訪問リハビリテーション、居宅療養管理指導、通所介護、通所リハビリテーション、短期入所生活介護、短期入所療養介護、福祉用具貸与、特定福祉用具販売費、住宅改修費、介護予防支援・居宅介護支援、定期巡回・随時対応型訪問介護看護、夜間対応型訪問介護、地域密着型通所介護、認知症対応型通所介護、小規模多機能型居宅介護、看護小規模多機能型居宅介護

#### 【第8期計画と実績】

総給付費について、第8期市介護保険事業計画(計画期間:令和3~5年度)で見込んだ計画値と実績値を比較すると、令和5年度の対計画比(実績値/計画値)が94.2%でおおむね計画どおりに進捗しています。

(単位:百万円、%)

区分		R3	R4	R5
総給付費	実績値	3,899	3,977	4,128
	計画値	4,163	4,281	4,380
	実績値/計画値	93.6	92.9	94.2
施設サービス	実績値	1,612	1,569	1,565
	計画値	1,644	1,645	1,645
	実績値/計画値	98.1	95.4	95.1
居住系サービス	実績値	355	368	400
	計画値	389	392	420
	実績値/計画値	91.3	94.0	95.4
在宅サービス	実績値	1,931	2,040	2,163
	計画値	2,130	2,244	2,315
	実績値/計画値	90.6	90.9	93.4

出典:実績値は、厚生労働省「介護保険事業状況報告」年報。

計画値は、第8期市介護保険事業計画。

【第9期計画と実績】

総給付費について、第9期市介護保険事業計画（計画期間：令和6～8年度）で見込んだ計画値と実績値を比較すると、令和6年度の対計画比（実績値/計画値）が96.9%でおおむね計画どおりに進捗しています。

（単位：百万円、%）

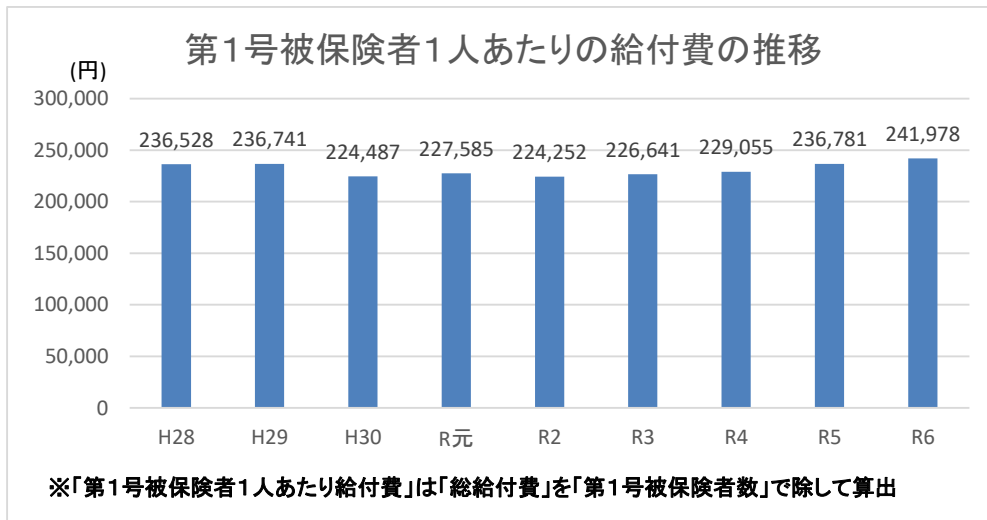
区分		R6	R7	R8
総給付費	実績値	4,241	—	—
	計画値	4,378	4,565	4,707
	実績値/計画値	96.9	—	—
施設サービス	実績値	1,641	—	—
	計画値	1,601	1,657	1,657
	実績値/計画値	102.5	—	—
居住系サービス	実績値	449	—	—
	計画値	461	471	502
	実績値/計画値	97.4	0.0	95.4
在宅サービス	実績値	2,151	—	—
	計画値	2,316	2,437	2,315
	実績値/計画値	92.9	—	—

出典：実績値は、厚生労働省「介護保険事業状況報告」年報。

計画値は、第9期市介護保険事業計画。

4 第1号被保険者1人あたりの給付費

第1号被保険者1人あたりの給付費は、平成27年度以降、減少傾向にありましたが、平成29年度にわずかながら増加に転じています。その後、平成30年度に減少し、令和元年度は増加しましたが、令和2年度は再び減少し、令和3年度は再び増加に転じて、令和6年度も増加（対前年度比5,197円、2.1%増）となっています。



【第8期計画と実績】

第1号被保険者1人あたり給付費について、第8期市介護保険事業計画（計画期間：令和3～5年度）で見込んだ計画値と実績値を比較すると、令和5年度の対計画比（実績値/計画値）は94.5%でおおむね計画どおりに進捗しています。

（単位：円、%）

区分		R3	R4	R5
第1号被保険者1人あたり給付費	実績値	226,641	229,055	236,781
	計画値	240,207	245,585	250,586
	実績値/計画値	94.4	93.3	94.5

※「第1号被保険者1人あたり給付費」は「総給付費」を「第1号被保険者数」で除して算出

【第9期計画と実績】

第1号被保険者1人あたり給付費について、第9期市介護保険事業計画(計画期間:令和6~8年度)で見込んだ計画値と実績値を比較すると、令和6年度の対計画比(実績値/計画値)は93.9%でおおむね計画どおりに進捗しています。

(単位:円、%)

区分		R6	R7	R8
第1号被保険者1人あたり給付費	実績値	241,978	—	—
	計画値	257,692	245,585	250,586
	実績値/計画値	93.9	—	—

※「第1号被保険者1人あたり給付費」は「総給付費」を「第1号被保険者数」で除して算出