

第 2 次那珂市総合計画 基本構想（骨子案）

平成 28 年 10 月 26 日

目 次

第1部 序論	1
第1章 計画策定にあたって	1
1 計画策定の背景	1
2 計画策定の趣旨	2
第2章 計画の構成と期間	3
1 基本構想	3
2 基本計画	3
3 実施計画	3
第3章 計画の進行管理と行政評価	5
1 行政評価システム	5
2 市民アンケート調査	5
第4章 市の現況と課題	6
1 地勢	6
2 人口指標	7
3 現況と課題	8
第2部 基本構想	15
第1章 市の将来像とまちづくりの基本理念	15
1 市の将来像	15
2 まちづくりの基本理念	15
第2章 将来人口推計	16
第3章 土地利用構想	17
第4章 施策の大綱	19
1 みんなで進める住みよいまちづくり	19
2 安全で快適に暮らせるまちづくり	19
3 やさしさにあふれ生きがいの持てるまちづくり	20
4 未来を担う心と文化を育むまちづくり	20
5 活力あふれる交流と賑わいのまちづくり	21
6 行財政改革の推進による自立したまちづくり	21

第1部 序論

第1章 計画策定にあたって

1 計画策定の背景

(1) 自治体を取り巻く環境の変化

わが国においては、人口減少社会の到来、経済成長の停滞、非正規労働の増加、全国各地で起こる大規模災害、グローバル化の進展、地球温暖化の進行など、社会経済情勢がめまぐるしく変化し、これまで認識されてきた課題に加えて、新たに対応すべき課題が山積しています。

特に、少子高齢化の進行による人口減少問題が国の主要課題として認識される今日において、地方創生により経済の好循環を全国に広げ、豊かな暮らしを次世代へとつないでいくために、地方には自らが持つ地域資源を最大限に活用して「自立した地域づくり」を進めていくことが求められています。また、単独世帯や核家族世帯が増加する中、地域コミュニティの力がより一層求められるとともに、多様な主体が地域づくりにかかわる「協働」の取り組みが重要となっています。

(2) 総合計画をめぐる動き

平成23年5月に地方自治法が改正され、市町村への基本構想策定の義務付けが撤廃されました。この改正は、地方分権改革における国から地方への「義務付け・枠付けの見直し」の一環として行われ、基本構想を含む総合計画の策定に当たっては、自治体独自の創意工夫が期待されるようになりました。これにより、自治体のまちづくりに対する裁量権が拡大しています。

この改正に加えて、自治体の総合計画を取り巻く環境は大きく変化しており、総合計画のあり方について、より本質的な見直しが求められています。その環境変化とは、言うまでもなく人口減少社会の到来と急速な少子高齢化の進行です。これまでの自治体の総合計画は、右肩上がりの人口増加とそれに伴う予算や施策の拡充を前提とし、それを計画の目標ともしてきました。しかし、今後は、歳入の大幅な伸びが見込めないばかりか、歳出面では増大する医療費、福祉費、介護費、老朽化する公共施設の修繕・更新などへの対応が求められることから、効率的かつ効果的な行政運営を図るための指針となる総合計画の役割は、これまで以上に重要となります。

2 計画策定の趣旨

(1) 計画策定の趣旨

本市では、「一人ひとりが輝くまち・未来に夢がもてるまち」をスローガンに掲げ、第1次那珂市総合計画後期基本計画の目標である「市民とともに創る豊かな生活文化都市」を目指し、その実現に向けたまちづくりを進めてきました。

今回、第1次那珂市総合計画後期基本計画が平成29年度で期間満了となることから、平成30年度からの新たな10年間を見据え、少子高齢化や人口減少など、時代の変化に的確に対応するとともに、豊かな自然環境や地理的優位性を活かしながら、本市が持つ「住みよさ」の更なる向上を図り、将来にわたって持続可能な地域を目指す計画として、本市のまちづくりの目標やその実現に向けた施策の基本的な方向性を示し、総合的かつ計画的な行政運営を進めていく上での指針となる第2次那珂市総合計画（以下「本計画」という。）を策定します。

(2) 計画策定の方針

①市民と行政の協働

市民と行政が目指すべき市の将来像を共有し、それぞれがまちづくりの担い手であることを認識できるよう、計画策定の段階から市民意見の把握と市民参画に積極的に取り組みます。策定後においても、誰もがまちづくりに参加できるよう、簡潔でわかりやすい計画とします。

②時代の変化に柔軟に対応する

施策の優先度を重視しながら、時代の変化によって生じた新たな課題に、的確かつ柔軟に対応することができる計画とします。

③成果・実行性を重視する

施策ごとに目標を設定し、その達成度や成果を測ることができる指標を掲げることで、実行性のある計画とします。

④まち・ひと・しごと創生総合戦略との整合性を図る

人口減少社会や地域経済の縮小に対応するために策定した「那珂市まち・ひと・しごと創生総合戦略」との整合性を図った計画とします。

第2章 計画の構成と期間

本計画は、「基本構想」「基本計画」及び「実施計画」で構成します。

1 基本構想

目指すべき市の将来像を定め、その実現に向けたまちづくりの基本理念と施策の大綱を明らかにするものです。計画期間は、平成30年度から平成39年度までの10年間とします。

2 基本計画

「基本構想」で示した施策の大綱に基づき、根幹となる施策を体系的に示し、施策ごとの取り組み方針を明らかにするものです。今日の社会経済情勢の変化に的確かつ柔軟に対応するため、計画期間は5年間とし、平成30年度から平成34年度までを前期、平成35年度から平成39年度までを後期とします。

3 実施計画

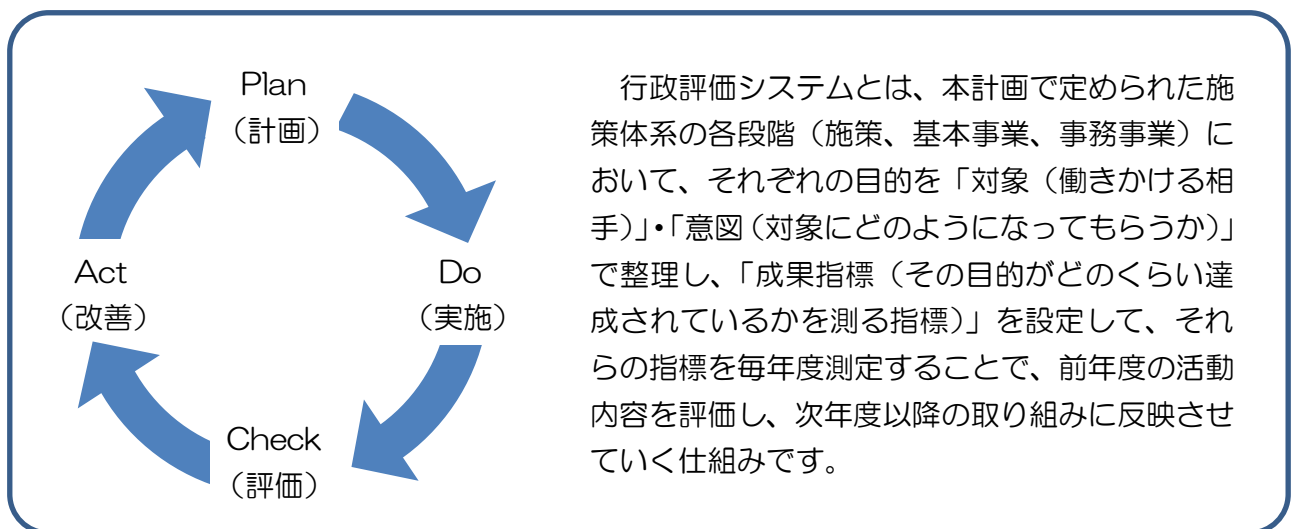
「基本計画」で定めた施策の方針に基づき、3年間の具体的な事業計画を明らかにするものです。毎年度見直しを行うローリング方式により策定し、実効性の高い計画とします。

第3章 計画の進行管理と行政評価

1 行政評価システム

本計画策定後は、基本計画で定められた基本方針に沿って、各事務事業を推進していくこととなります。その進行管理は、行政評価システムを総合計画の施策体系に沿って機能させることにより行います。これは第1次那珂市総合計画策定後から実施してきた取り組みであり、施策や事務事業の改革改善に、その効果を発揮してきたことから、本計画においても引き続き実施します。

これにより、行政サービスの質の向上を図るとともに、評価結果を市民に公表することで、透明性の高い行政運営を進めていきます。



2 市民アンケート調査

本市では、市が行う様々な取り組みについて市民の意向を把握するため、無作為抽出した20歳以上の市民を対象に、市民アンケート調査を実施しています。調査結果は、市ホームページで公表するとともに、行政評価システムで用いる成果指標の基礎とするなど、本計画を始めとする各種計画の進行管理に役立てています。

第4章 市の現況と課題

1 地勢

本市は、東京の北東約 100km、茨城県の中央よりやや北寄りに位置し、南側は水戸市に、東側は日立市、ひたちなか市、東海村に、北側は常陸太田市と常陸大宮市に、西側は城里町に隣接しています。

市の北側を流れる久慈川と西側を流れる那珂川の沿岸には、広大な水田地帯が広がり、両河川に挟まれた那珂台地の畑作地帯では、四季折々の農作物が生産されています。6社が操業する那珂西部工業団地では、最先端技術を用いた電気電子部品・製品の製造が行われており、市の東側に位置する向山工業専用地域には、金属製品、機械部品、化学製品などを製造する事業所が立ち並んでいます。本市には、白鳥が飛来する古徳沼や一の関ため池親水公園、日本のさくら名所 100 選に選ばれた静峰ふるさと公園、ホタルが飛び交う清水洞の上公園などがあり、豊かな自然に恵まれています。

市のほぼ中心には、首都圏へのアクセスを容易にする常磐自動車道那珂インターチェンジが位置し、3 路線ある国道のうち、国道 118 号と国道 349 号は、本市の交通網の基軸となっています。鉄道は JR 水郡線が通っており、市内には 9 つの駅が点在しています。

昭和 40 年代以降、県都水戸市や工業都市の日立市、ひたちなか市などのベッドタウンとして発展し、現在も幹線道路の沿線へ商業施設が多く進出しています。

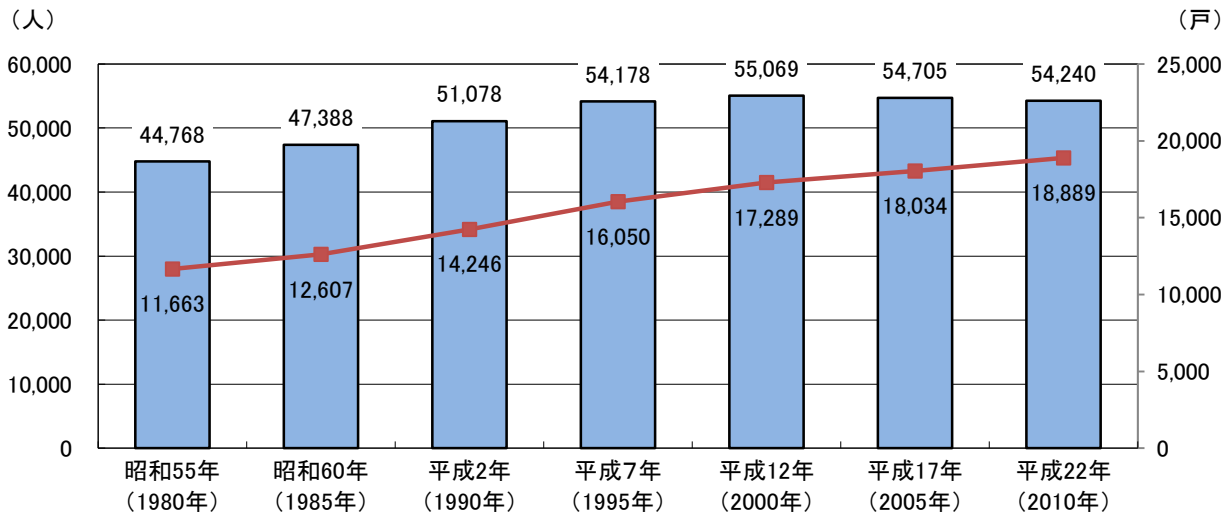
自然と調和のとれた住環境が整い、買い物など日常生活の利便性も高いことから、平成 27 年度の市民アンケートの結果では、8 割以上の市民が「那珂市は住みやすい」と評価し、「住みよさランキング 2016」では県内 3 位、関東で 5 位、全国 40 位に選ばれるなど、全国的に見ても生活しやすい環境が整っているといえます。

※住みよさランキングは、東洋経済新報社発行の「都市データパック 2016 年版」による。

2 人口指標

本市の人口は、昭和55年から平成12年まで増加してきましたが、平成12年以降は緩やかな減少に転じ、近年も微減傾向にあります。人口が減少傾向にあるにもかかわらず、世帯数が増加傾向にあるのは、世帯規模が縮小し、未婚化・晩婚化の影響による「単独世帯」の増加や夫婦のみの世帯・夫婦と子どもからなる世帯などの「核家族世帯」の増加が要因と考えられます。

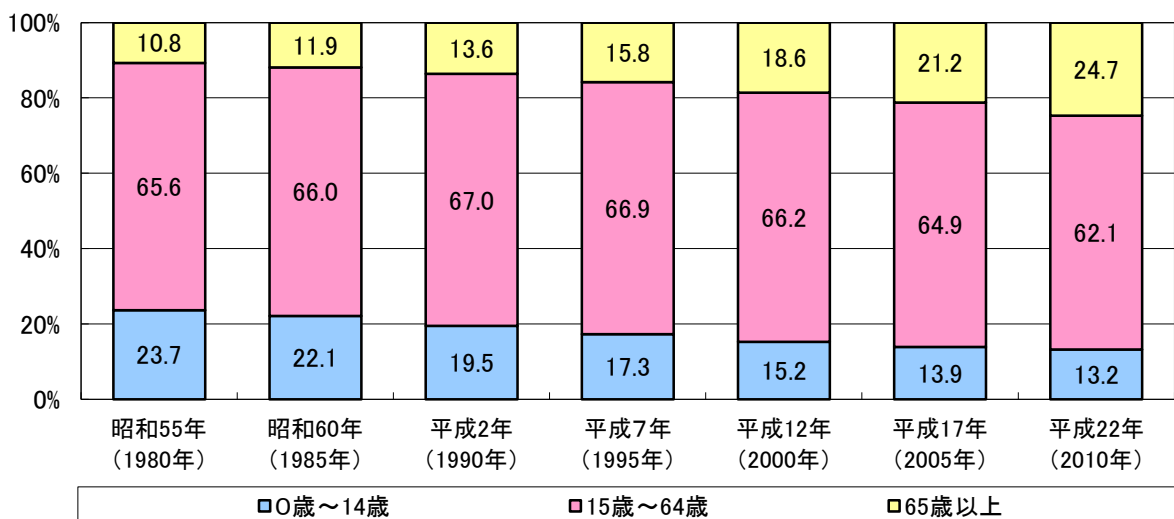
【人口推移】



資料：国勢調査

年齢別人口の割合を見ると、15～64歳は平成2年まで増加傾向にあったものの、平成2年以降は減少傾向にあります。0～14歳は昭和55年から平成22年まで減少し続けており、一方で65歳以上は昭和55年から平成22年まで増加し続けています。

【年齢別人口割合の推移】



資料：国勢調査

3 現況と課題

各指標から見た本市の現況と課題を次のように整理します。

(1) 市民活動団体数

市民活動団体数を見ると、平成 23 年度以降、緩やかな減少傾向にあります。

市民活動団体は、文化・芸術・スポーツの振興、子どもの健全育成、環境の保全など、様々な分野で活動していますが、市民福祉の向上と地域の活性化を図るためには、こうした市民の自主的・自発的な活動がますます重要となります。市民活動を推進するために、協働のまちづくりの理念の更なる啓発と市民活動への継続的な支援が必要です。

■市民活動団体数の推移 単位：団体

平成 23 年度	平成 24 年度	平成 25 年度	平成 26 年度	平成 27 年度
235	240	234	229	227

資料：市民協働課資料

(2) 上水道普及率と汚水処理人口普及率

上水道は、市内全域への整備が進み、平成 27 年度の普及率は 98.5%となっています。

公共下水道、農業集落排水施設及び合併処理浄化槽などの生活排水処理施設の整備も進み、その整備状況を表す「汚水処理人口普及率」は、平成 27 年度で 79.3%となっています。第 1 次那珂市総合計画で設定した目標値（平成 27 年度 83.8%）と比較すると低い水準にあることから、生活排水処理施設の整備促進を図る必要があります。

■上水道普及率と汚水処理人口普及率の推移 単位：%

年 度	上水道普及率	汚水処理人口普及率
平成 21 年度	98.2	72.8
平成 22 年度	98.3	72.4
平成 23 年度	98.3	73.0
平成 24 年度	98.3	73.9
平成 25 年度	98.5	75.4
平成 26 年度	98.5	78.6
平成 27 年度	98.5	79.3

資料：水道課・下水道課資料

※汚水処理人口普及率とは、公共下水道、農業集落排水施設、合併処理浄化槽などの整備が完了し、生活排水を適正に処理できるようになった人口（処理人口）が行政区内の総人口（行政人口）に占める割合。

(3) 幼稚園・保育所・認定こども園・小学校・中学校

市内には、幼稚園が7園、保育所が6か所、認定こども園が1園あります。小学校は9校、中学校は5校あります。

本市においても年少人口（0～14歳）が減少し、少子化が進行しています。子どもは社会の宝という思いを共有し、地域全体で子ども・子育て世帯を支援していく必要があります。また、児童・生徒数が減少する中で、時代の変化に対応した魅力ある学校づくりを進めるとともに、子どもたちの自主性・自立性を育み、「社会を生き抜く力」を培うための教育を推進する必要があります。

■幼稚園・保育所・認定こども園数

単位：園・所

区分	幼稚園			保育所			認定こども園
	総数	市立	私立	総数	市立	私立	私立
平成28年度	7	5	2	6	1	5	1

資料：学校教育課・こども課資料

■市立小学校児童数の推移

単位：人

区分	本米崎 小学校	横堀 小学校	額田 小学校	菅谷 小学校	菅谷東 小学校	菅谷西 小学校	五台 小学校	芳野 小学校	木崎 小学校	瓜連 小学校	計
平成26年度	42	183	201	420	474	342	469	275	111	363	2,880
平成27年度	-	210	208	431	471	330	433	276	98	369	2,826
平成28年度	-	217	184	421	468	339	415	286	89	346	2,765

資料：那珂市の教育

■市立中学校生徒数の推移

単位：人

区分	第一中学校	第二中学校	第三中学校	第四中学校	瓜連中学校	計
平成26年度	424	244	254	432	207	1,561
平成27年度	431	220	234	416	193	1,494
平成28年度	426	207	211	429	187	1,460

資料：那珂市の教育

■年少人口の推移

単位：人

平成18年	平成19年	平成20年	平成21年	平成22年	平成23年	平成24年	平成25年	平成26年	平成27年
7,695	7,655	7,612	7,535	7,392	7,284	7,236	7,167	7,086	6,985

資料：住民基本台帳 各年4月1日

(4) 高齢者

高齢者人口は年々増加し続けています。団塊の世代が要介護認定率の高い後期高齢者（75歳以上）となる平成37年には、医療や介護サービスが不足し、安定した生活の継続が困難になることが予想されます。また、後期高齢者の増加に伴い、認知症高齢者の増加も見込まれるため、医療、介護、介護予防、住まい及び日常生活の支援が包括的に確保される「地域包括ケアシステム」を構築していくことが求められています。

■高齢者人口の推移

単位：人

区分	平成22年	平成23年	平成24年	平成25年	平成26年	平成27年
前期高齢者 (65～74歳)	6,808	6,765	6,925	7,332	7,733	8,059
後期高齢者 (75歳以上)	6,449	6,640	6,802	7,020	7,170	7,327
合計	13,257	13,405	13,727	14,352	14,903	15,386

資料：住民基本台帳 各年4月1日

(5) 障がい者（児）

身体障がい者数について見ると、等級では1級が最も多くなっており、障がい種別では肢体不自由が最も多くなっています。知的障がい者数について見ると、手帳交付者は369人おり、A（重度）が最も多くなっています。精神障がい者数について見ると、手帳交付者は298人おり、自立支援医療（精神通院）受給者は704人となっています。難病疾患数については、指定難病特定医療費受給者が362人、小児慢性特定疾病医療受給者が47人となっています。

障がいについての理解を深め、すべての市民が障がいの有無によって分け隔てられることなく、互いに尊重し合いながら共生する地域の実現を目指していく必要があります。

■身体障がい者数

単位：人

平成27年度	1級	2級	3級	4級	5級	6級	計
障がい者	540	269	279	327	83	88	1,586
障がい児	11	8	9	5	3	5	41
合計	551	277	288	332	86	93	1,627

平成27年度	視覚	聴覚・平衡	音声・言語・そしゃく	肢体不自由	内部障がい	計
障がい者	162	111	22	796	495	1,586
障がい児	0	9	0	21	11	41
合計	162	120	22	817	506	1,627

資料：社会福祉課資料

■知的障がい者数

単位：人

平成27年度	㊤（最重度）	A（重度）	B（中度）	C（軽度）	計
障がい者	56	86	71	56	269
障がい児	20	26	23	31	100
合計	76	112	94	87	369

資料：社会福祉課資料

■精神障がい者数

単位：人

平成27年度	1級	2級	3級	計
精神障害者保健福祉手帳交付者	38	179	81	298
自立支援医療（精神通院）受給者				704

資料：社会福祉課資料

■難病疾患数

単位：人

平成27年度	計
指定難病特定医療費受給者証交付者	362
小児慢性特定疾病医療受給者証交付者	47

資料：社会福祉課資料

※各表の数値は、居住地特例で市外の施設に入所している人も含む。

(6) 就業人口

産業別の就業人口比率について見ると、平成12年から平成22年にかけて、第1次産業及び第2次産業が減少しています。一方で、第3次産業の就業人口比率は増加傾向にあり、平成22年の比率は、県と比較しても高いことがわかります。人数で見ると、第1次産業及び第2次産業は平成12年から、第3次産業は平成17年から減少傾向にあります。人口減少社会にあって、今後とも地域社会の活力を維持・向上していくためには、雇用の創出も重要です。

■産業別就業人口の推移

区 分		平成12年	平成17年	平成22年	平成22年 茨城県(参考)
第1次産業	人数(人)	3,385	2,853	1,606	82,873
	比率(%)	11.8	10.3	6.1	5.8
第2次産業	人数(人)	8,395	7,130	6,291	401,004
	比率(%)	29.4	25.8	23.7	28.2
第3次産業	人数(人)	16,552	17,302	16,757	863,268
	比率(%)	57.8	62.7	63.1	60.8
合計	人数(人)	28,570	27,612	26,544	1,420,181

※合計は「分類不能の産業」を含む

資料：国勢調査

(7) 経営耕地面積

本市の経営耕地面積を見ると、いずれの項目においても年々減少傾向にあることがわかります。農業従事者の高齢化が進み、後継者や新規就農者が不足していることが主な要因と考えられます。新規就農者の確保や担い手の育成、地域ブランドの強化を推進していく必要があります。

■経営耕地面積の推移

単位：ha

年 次	経営耕地面積			
	田	畑	樹園地	計
平成2年	1,955	1,960	55	3,970
平成7年	1,897	1,762	38	3,697
平成12年	1,788	1,472	35	3,295
平成17年	1,503	1,020	17	2,540
平成22年	1,438	924	13	2,375

資料：世界農林業センサス・農林業センサス

(8) 商業の状況

平成 16 年以降、商店数、従業者数及び年間販売額は減少傾向にあります。一方、従業者 1 人当たり販売額は増加傾向になっています。幹線道路沿線への商業施設進出と既存商店の衰退が要因と考えられます。賑わいを創出するため、市内商業全体の活性化を図る必要があります。

■商店数・従業者数・年間販売額の推移

年次	商店数 (店)	従業者数 (人)	年間販売額 (百万円)	従業者 1 人当たり 販売額 (百万円/人)
平成 16 年	554	3,486	73,380	21.050
平成 19 年	508	3,446	76,512	22.203
平成 24 年	422	3,051	66,828	21.904
平成 26 年	374	2,572	66,568	25.882

資料：商業統計調査・経済センサス

(9) 工業の状況

製造業の事業所数は減少傾向にあります。従業者数は平成 21 年から平成 23 年まで減少傾向にあり、その後は増減を繰り返しています。従業者 1 人当たり出荷額は平成 21 年をピークに増減を繰り返しながらの減少傾向が見られましたが、平成 24 年以降は徐々に増加傾向に転じています。那珂西部工業団地を始めとする工業地域への優良企業誘致に引き続き取り組んでいく必要があります。

■事業所数・従業者数・製造品出荷額の推移

年次	事業所数 (事業所)	従業者数 (人)	製造品出荷額 (万円)	従業者 1 人当たり 出荷額 (万円/人)
平成 21 年	88	2,595	7,178,639	2,766
平成 22 年	80	2,483	4,511,912	1,817
平成 23 年	76	1,851	3,989,714	2,155
平成 24 年	78	2,215	4,319,133	1,950
平成 25 年	71	2,077	4,451,631	2,143
平成 26 年	71	2,288	5,079,690	2,220

資料：工業統計調査

(10) 観光入込客数

観光入込客数は、平成 24 年度から増加に転じ、平成 27 年度には 29 万人に達しました。新たな観光資源の発掘や魅力的な観光情報の発信、近隣市町村との広域連携などにより、交流人口の拡大を図り、地域産業の活性化につなげていく必要があります。

■観光入込客数の推移

単位：人

平成 23 年度	平成 24 年度	平成 25 年度	平成 26 年度	平成 27 年度
161,500	265,900	287,800	279,500	290,400

資料：商工観光課資料

(11) 財政力指数

本市の財政力指数を見ると、平成 25 年度は 0.643 で、以降ほぼ横ばいで推移しており、平成 27 年度には 0.648 となっています。

限られた財源を有効に活用するため、行財政改革を積極的に推進するとともに、行政評価システムの有効活用、公有財産の適正管理などに努めていく必要があります。

■財政力指数の推移

年 度	財政力指数
平成 25 年度	0.643
平成 26 年度	0.643
平成 27 年度	0.648

資料：各種統計調査からみた那珂市

※財政力指数とは、自治体の財政力を示す指標で、1 に近いほど財源に余裕があるとされ、1 を超える自治体は、国が一定の基準により交付する普通交付税の不交付団体となる。

第2部 基本構想

第1章 市の将来像とまちづくりの基本理念

1 市の将来像

平成39年度までに実現を目指す本市の将来像を次のように定めます。

人と地域が輝く 安心・安全な住みよいまち 那珂

2 まちづくりの基本理念

市の将来像の実現に向けて、次に掲げる3つを基本理念として設定し、総合的かつ計画的にまちづくりを推進します。

① すべての人が安心して住み続けられるまちを目指します

まちづくりの基盤となる地域コミュニティの充実・強化や、市の魅力を市内外に発信し、移住・定住につながる取り組みを進めるとともに、防犯・防災対策、生活基盤の整備、自然環境の保全などを推進することにより、すべての人が安心して住み続けられるまちづくりを進めます。

② 共に助け合い支え合う、すべての人にやさしいまちを目指します

地域全体で子育てを支える体制の強化に取り組むとともに、高齢者や障がい者が家庭や地域で安心して暮らすことができる環境づくりや、市民一人ひとりに合った保健・医療・福祉サービスの充実を図ることにより、共に助け合い支え合う、すべての人にやさしいまちづくりを進めます。

③ すべての人が輝く、賑わいのあるまちを目指します

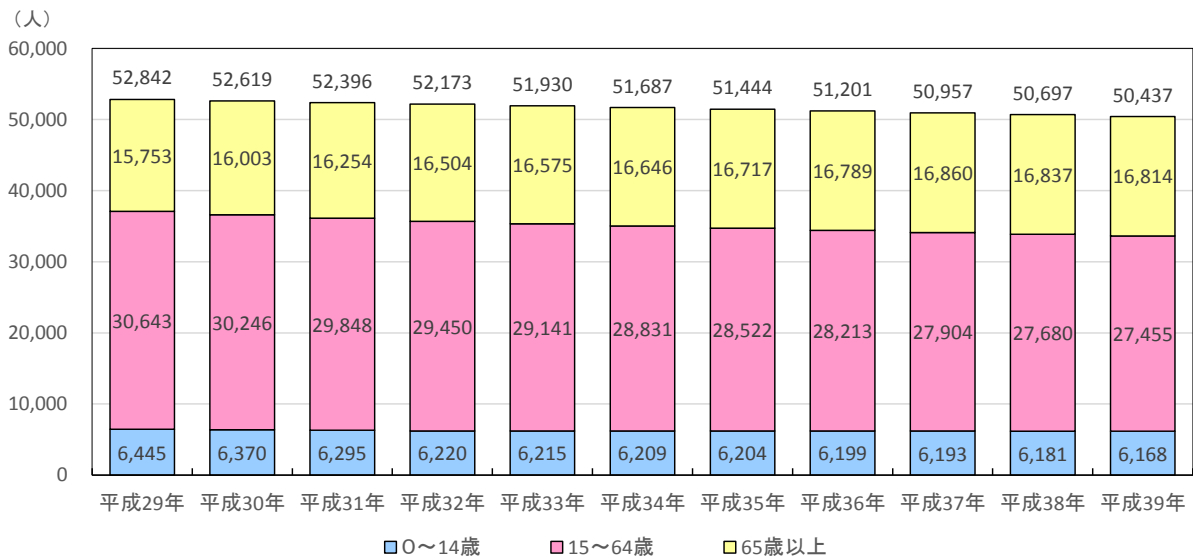
確かな学力と豊かな心を身につける学校教育の充実・強化や、人生をより豊かなものとする生涯学習・生涯スポーツ環境の充実に取り組むとともに、市の活力を支える産業や観光の振興を図ることにより、すべての人が輝く、賑わいのあるまちづくりを進めます。

第2章 将来人口推計

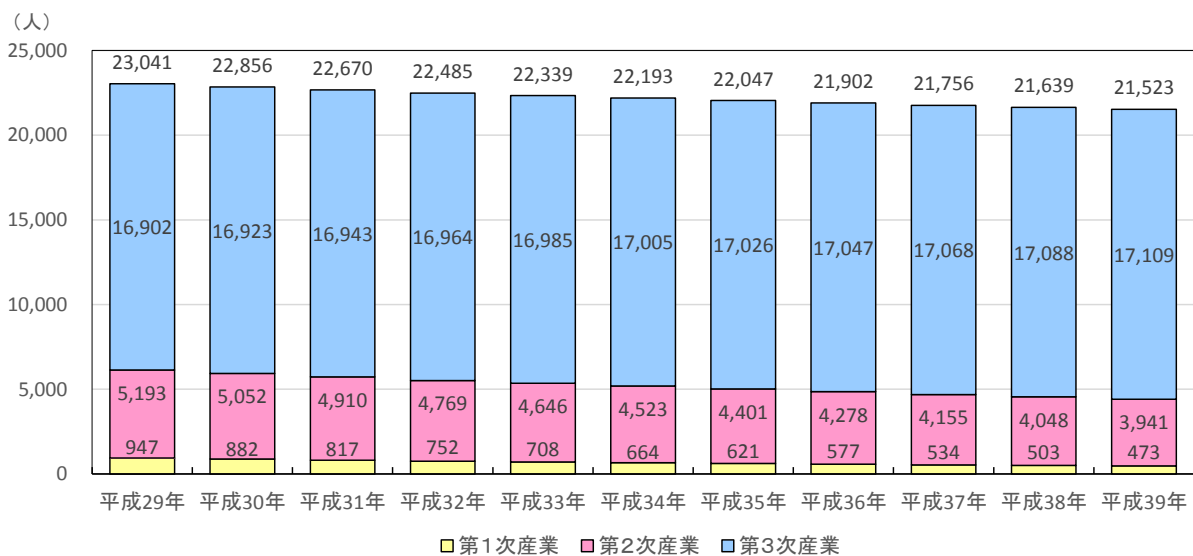
本市の将来人口を推計すると、本計画の中間目標年度である平成34年では51,687人、目標年度である平成39年では50,437人に減少すると見込まれます。全国的に人口減少が急速に進む中、本市は比較的安定した人口を維持しているといえるものの、人口の減少は避けられず、今後のまちづくりを進めるに当たっては、特に若い世代の人口の減少を最小限にとどめなければなりません。そのためには、生活環境の充実を図り、安心して子どもを産み育てられる環境を整えるなど、本市の特徴でもある「住みよさ」の向上を図っていくことが重要です。

産業別就業人口を推計すると、特に第1次産業従事者の減少が進むことが想定され、人口減少と共に地域経済の縮小も懸念されることから、産業基盤の強化や雇用の創出につながる取り組みが求められています。

【将来人口の推計】



【産業別就業人口の推計】



第3章 土地利用構想

1 土地利用の方針

本市の市街化区域を「住居系」「複合系」「産業系」の3つの分類に、市街化調整区域を「営農ゾーン」「居住ゾーン」「緑地ゾーン」の3つのゾーンに分け、土地利用の方針を示します。

(1) 市街化区域

住居系	菅谷地区については、水戸市やひたちなか市への通勤圏として、良好な居住環境を創出するとともに、国道349号沿道では、周辺からの集客力も有する商業機能の集積を促進し、水戸北部域での拠点機能を高めます。 瓜連地区については、周辺の自然環境との調和に配慮した環境づくりを進めることとし、瓜連駅周辺については、医療・福祉などの機能充実を図るとともに、平野台団地については、生活環境の維持・保全を図ります。
複合系	寄居地区については、都市計画道路菅谷・飯田線沿道に位置することや既存の機能集積を活かし、沿道型土地利用と住居系土地利用が共存する市街地の形成を図るとともに、未開発地への大規模施設の立地を誘導します。
産業系	那珂西部地区については、既存の規模を維持し、操業環境の保全と企業誘致を進めます。向山地区については、企業立地を促すための環境整備に努めます。

(2) 市街化調整区域

営農ゾーン	農業生産の場として、農業施策に基づき、営農環境を保全します。
居住ゾーン	既存集落にある公共施設などの維持・保全を図ることにより、生活環境の確保に努めます。また、営農空間として、農地と集落の一体性に配慮するとともに、都市計画法の規定に基づく「区域指定制度」の導入により、集落の維持・保全を図ります。
緑地ゾーン	自然環境や景観を保全する場として、無秩序な開発や不法投棄などを注視します。県民の森などでは、自然と触れ合う拠点としての機能拡充を促進し、清水洞の上公園では、貴重な自然環境の保全を図るため、園内の維持管理に取り組む市民の活動を支援します。また、那珂西大橋下流地区では、国の支援制度を活用し、賑わいのある水辺空間の形成を図ります。

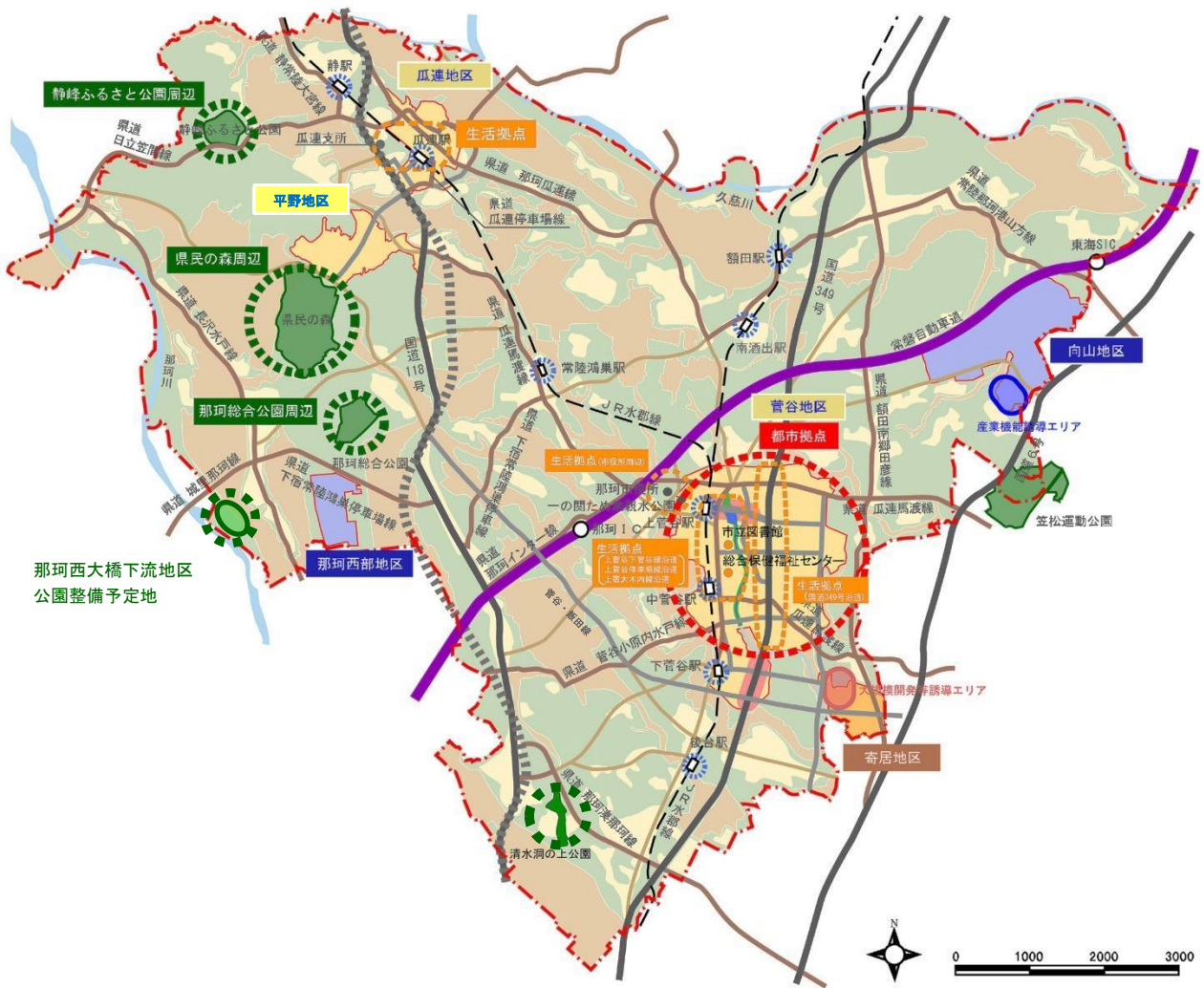
※区域指定制度とは、市街化調整区域であっても、あらかじめ条例により指定された区域内の土地であれば、集落出身要件などを問うことなく、誰でも住宅などの建築について都市計画法の許可が可能となる制度。

2 都市ネットワークによる連携

自動車、自転車及び歩行者などを対象とする道路ネットワークのほか、JR 水郡線、路線バス、コミュニティバス、デマンド交通などの公共交通ネットワークにより都市ネットワークを構成し、周辺都市との連携、市街化区域内の各拠点との連携、市街化区域と集落との連携を図ります。

また、水戸・勝田環状道路の一部を担う都市計画道路菅谷・飯田線や茨城北部幹線道路のルートとして想定される県道常陸那珂港山方線、広域交通網の結節点となる常磐自動車道那珂 I.C. などについては、周辺都市又は県内外の都市との連携強化や交流促進を図るために重要な交通基盤であることから、周辺の土地利用の可能性について検討を進めます。

【土地利用構想図】



【凡 例】

都市拠点	住居系市街地	営農ゾーン	国道
生活拠点	複合系市街地	居住ゾーン	県道
交流拠点	産業系市街地	緑地ゾーン	主な市道
交通拠点		鉄道	都市計画道路

第4章 施策の大綱

1 みんなで進める住みよいまちづくり

本市ではこれまで、市民と行政がそれぞれの責任と役割を自覚しながら、対等の関係で地域の課題解決に取り組む「協働のまちづくり」を推進してきました。本格的な人口減少社会を迎えた中で、本市が将来にわたって持続可能な発展を遂げるためには、市民と行政がこれまで以上に力を合わせ、住みよいまちづくりを進めていくことがますます重要となります。

そのため、まちづくりの基盤となる地域コミュニティの充実・強化に取り組むとともに、市民はもちろん、市外からの転入者も「住んでいて良かった」「これからも住み続けたい」と思えるように、本市の魅力を市内外に発信し、移住・定住につながる取り組みを促進します。また、本市が持つ「住みよさ」の向上を図るため、防災・防犯、福祉、教育などの各分野において、市民との協働のまちづくりを推進します。

- (1) 地域コミュニティの充実を図る
- (2) 誰もが住み続けたいと思えるまちづくりを推進する
- (3) 市民との協働によるまちづくりを推進する
- (4) 互いに尊重し合う社会の形成を図る

2 安全で快適に暮らせるまちづくり

近年、地震や水害などの大規模災害が全国各地で発生し、東日本大震災を契機として芽生えた共助の重要性が再認識されています。二セ電話詐欺やインターネットを使った犯罪なども市民の身近な問題になっており、防災・防犯意識のさらなる向上が求められています。本市では、多くの地域で自主防災組織や自警団が結成されていますが、今後も市民と行政が連携し、防災・防犯活動に継続的に取り組むことが必要です。

そのため、市民が安全で快適に暮らすことができるように、自助・共助・公助による防災・防犯体制の充実・強化に取り組みます。また、道路や下水道などの生活基盤の整備を進めるとともに、本市の豊かな自然や田園風景を次世代へと引き継ぐために、自然環境の保全に努め、環境に配慮した現代にふさわしい持続可能な社会の実現を目指します。

- (1) 災害に強いまちをつくる
- (2) 犯罪を防ぐまちをつくる
- (3) 交通安全を推進する
- (4) 健康で快適に過ごせる生活環境を保つ
- (5) 地球にやさしい持続可能な社会への転換を図る
- (6) 利便性の高い交通基盤を整える
- (7) 自然環境を活かした機能的な都市づくりを推進する
- (8) 安定的に水道水を供給する
- (9) 効率的に生活排水を処理する

3 やさしさにあふれ生きがいの持てるまちづくり

社会的・経済的に配慮を要する人々に対してやさしいまちは、すべての市民が安心して生活することができるまちといえます。少子高齢化や人口減少が進む中、本市においても、若い世代の移住・定住を促し、安心して子どもを産み育てられるための取り組みや高齢者が自立していきいきと暮らせるための取り組み、障がい者が安心して暮らせる環境づくりが必要になります。

そのため、すべて市民が安心して生きがいを持って暮らせるように、家庭や地域で支え合える、やさしさにあふれた社会の実現を目指します。また、市民一人ひとりに合った保健・医療・福祉のサービスを提供するため、関係機関との連携を強化するとともに、市民の生きがいと健康づくりを推進します。特に、少子化対策については、妊娠・出産からの切れ目のない支援を行うとともに、地域全体で子育てを支える体制の強化に取り組みます。

- (1) 安心して子どもを産み育てられる環境を整える
- (2) 高齢者がいきいきと暮らせる環境を整える
- (3) 障がい者が地域社会で安心して暮らせる環境を整える
- (4) 家庭や地域で支え合う福祉環境を整える
- (5) 適切な医療が受けられる環境の充実を図る
- (6) 健康で生きがいをもって暮らせる保健体制の充実を図る

4 未来を担う心と文化を育むまちづくり

本市では、少子化の影響により児童・生徒数が減少し、集団教育の確保、歴史や文化の次世代への継承などが課題となっています。市の未来を担う子どもたちの教育、健全育成はもとより、すべての世代の人々が学習活動、スポーツ活動、文化活動そして相互交流を行い、豊かな人間性を育むことが何より大切です。

そのため、市の未来を担う子どもたちが、確かな学力と豊かな心を身につけられるように、学校教育の充実・強化に取り組むとともに、地域全体で青少年を育てる意識を高めます。市民が、生涯にわたり豊かな心と健全な体で、自然とふれあい、文化を育みながら暮らせるように、生涯学習、生涯スポーツ環境の充実と自主的な活動を支援します。また、市民が、郷土の歴史や伝統を身近なものと感じられるように、歴史資産や伝統文化を保存・継承し活用を促進します。

- (1) 豊かな心を育む学校教育の充実を図る
- (2) 未来を担う青少年の健全育成を図る
- (3) 生涯にわたり学ぶことができる環境を整える
- (4) スポーツを身近に感じ親しめる環境を整える
- (5) 歴史資産と伝統文化を保存・継承し活用を図る
- (6) 多様な文化と交流する機会の充実を図る

5 活力あふれる交流と賑わいのまちづくり

人口減少社会を迎え、若い世代が移住・定住し活力あるまちをつくるためには、本市においても、農業の活性化、創業支援、雇用対策など、「しごと」の創出につながる施策の展開や魅力的なイベントの開催など、交流人口の拡大につながる取り組みが必要です。

そのため、市の活力を支える産業を築くことができるように、基幹産業である農業の振興を図るとともに、先端科学技術産業の立地や交通の利便性が高いなどの優位性を活かし、優良企業の誘致を進めます。また、商業・サービス業の活性化や魅力ある観光資源づくり、特産品づくりを進めるとともに情報発信の強化及び販路拡大に取り組みます。

- (1) 活力ある農業の振興を図る
- (2) 地域に活力をもたらす商工業の振興を図る
- (3) 地域資源を活かした観光の振興を図る

6 行財政改革の推進による自立したまちづくり

人口減少や少子高齢化の進行による税収の減少が懸念される中で、地方交付税の縮減や医療費・福祉費・介護費の増大などにより、本市の財政は依然として厳しい状況が続いています。一方で、地方分権の進展や地方創生の推進に伴い、市民に最も身近な行政機関として、市の果たすべき役割はますます大きくなっており、自らの判断と責任に基づく自立したまちづくりが求められています。

そのため、社会経済情勢の変化や多様化する市民ニーズに的確に対応できるように、行財政改革の実施や行政評価システムの活用により、効果的・効率的な行政運営と健全な財政運営を進め、市民サービスの向上に向けた取り組みを推進します。

- (1) 効果的・効率的な行政運営を推進する
- (2) 健全な財政運営を行う
- (3) 多様な行政サービスを提供する