

I 調査の概要

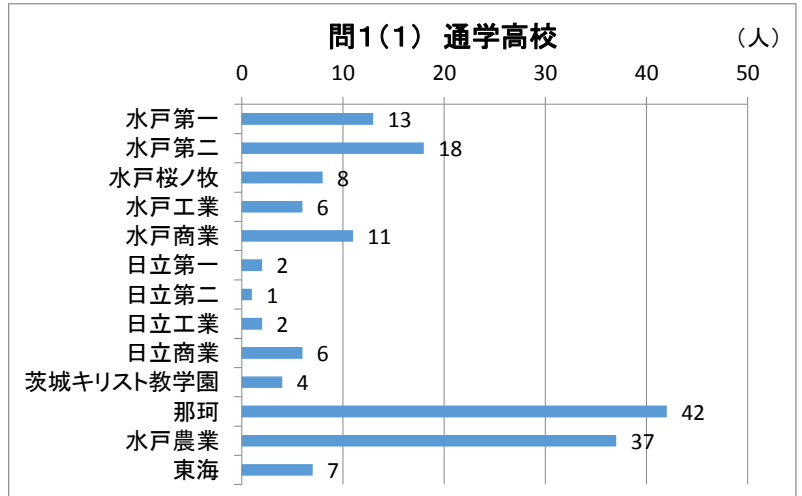
- ・本調査は、水戸市、日立市、鹿嶋市、那珂市、神栖市、行方市、鉾田市、東海村、阿見町、境町の10市町村が参加し、各市町村が総合戦略を策定するために実施した「高校生の将来に対する意識調査」の結果から、那珂市分(居住地が那珂市)の結果を抽出したものである。
- ・調査対象：参加市町村の県立・私立高校に通学する生徒(高校3年生)
- ・調査方法と時期：参加市町村が各高校へ調査票を配布し、平成27年7月10日を〆切として回収した。
- ・回収状況：有効回答数5,895人(うち那珂市分157人)

II 調査結果

問1. あなたご自身についてお聞きします。

(1)あなたが通学する高校をご記入ください。
(単位:人、%)

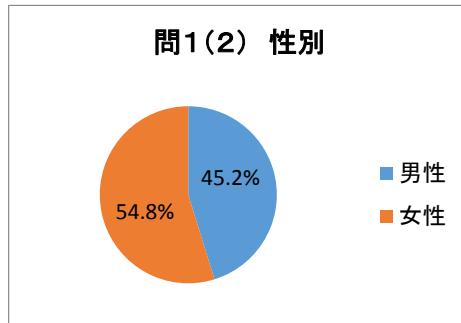
区分	回答数	割合
水戸第一	13	8.3
水戸第二	18	11.5
水戸桜ノ牧	8	5.1
水戸工業	6	3.8
水戸商業	11	7.0
日立第一	2	1.3
日立第二	1	0.6
日立工業	2	1.3
日立商業	6	3.8
茨城キリスト教学園	4	2.5
那珂	42	26.8
水戸農業	37	23.6
東海	7	4.5
計	157	100.0



(2)あなたの性別について、当てはまる番号に○をつけてください(1つ)。

(単位:人、%)

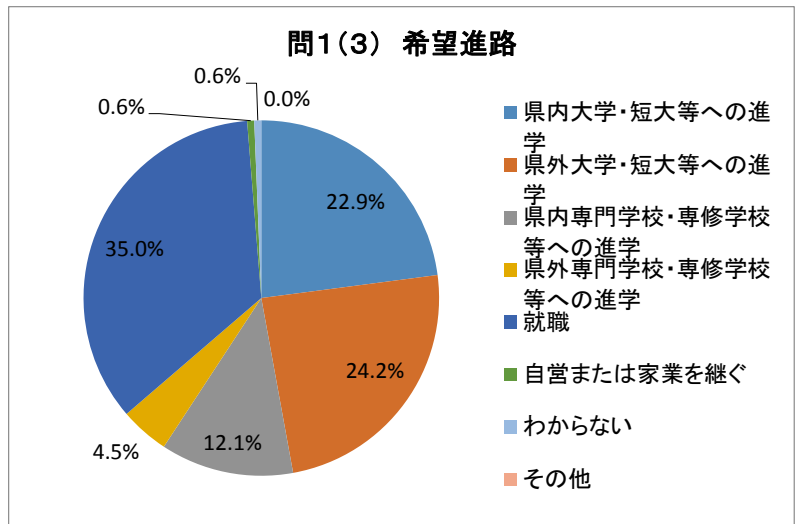
区分	回答数	割合
男性	71	45.2
女性	86	54.8
計	157	100.0



(3)あなたが卒業後に希望する進路について、最も近い番号に○をつけてください(1つ)。

(単位:人、%)

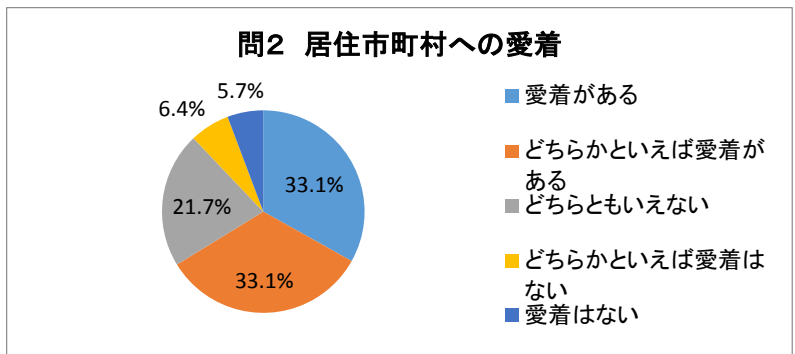
区分	回答数	割合
県内大学・短大等への進学	36	22.9
県外大学・短大等への進学	38	24.2
県内専門学校・専修学校等への進学	19	12.1
県外専門学校・専修学校等への進学	7	4.5
就職	55	35.0
自営または家業を継ぐ	1	0.6
わからない	1	0.6
その他	0	0.0
計	157	100.0



問2. あなたは今お住まいの市町村に愛着がありますか。当てはまる番号に○をつけてください(1つ)。

(単位:人、%)

区分	回答数	割合
愛着がある	52	33.1
どちらかといえば愛着がある	52	33.1
どちらともいえない	34	21.7
どちらかといえば愛着はない	10	6.4
愛着はない	9	5.7
計	157	100.0

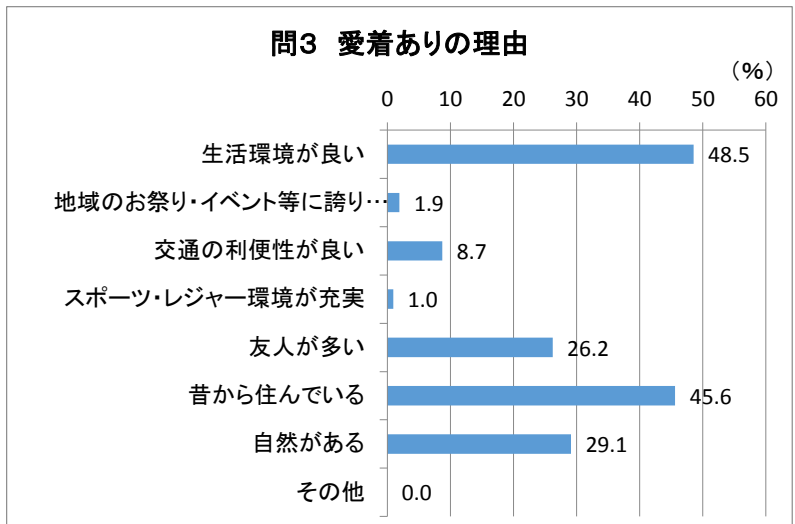


問3. あなたが問2だと感じる理由は何ですか。当てはまる番号に○をつけてください(2つまで)。

<「愛着がある」「どちらかといえば愛着がある」と感じる理由>

(単位:人、%)

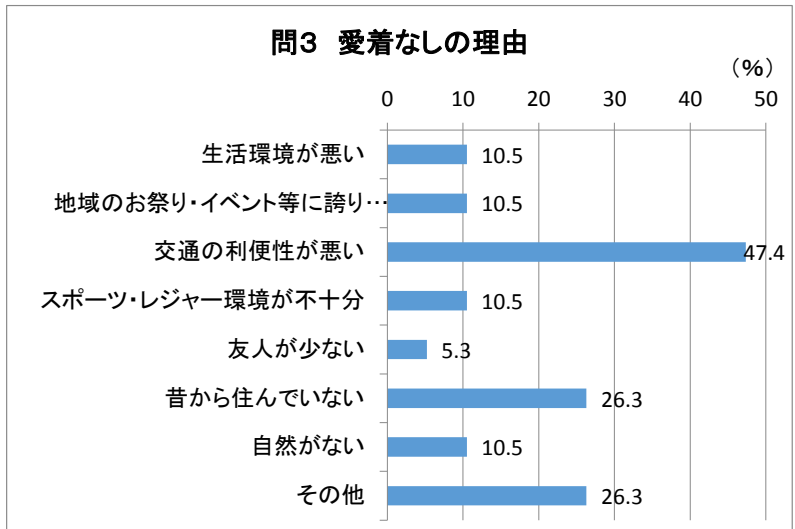
区分	回答数	割合
生活環境が良い	50	48.5
地域のお祭り・イベント等に誇りがある	2	1.9
交通の利便性が良い	9	8.7
スポーツ・レジャー環境が充実	1	1.0
友人が多い	27	26.2
昔から住んでいる	47	45.6
自然がある	30	29.1
その他	0	0.0
計	103	161.2



<「愛着はない」「どちらかといえば愛着はない」と感じる理由>

(単位:人、%)

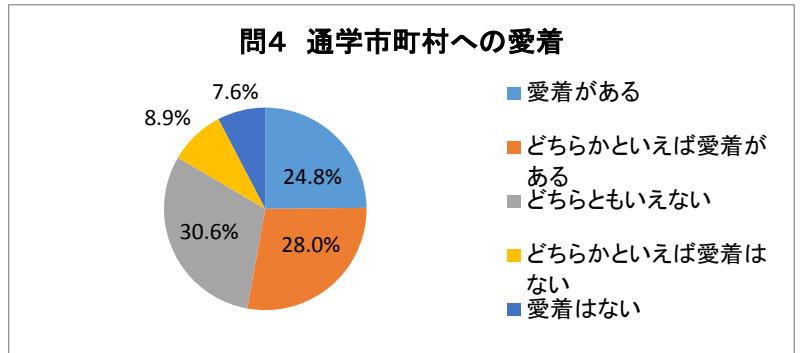
区分	回答数	割合
生活環境が悪い	2	10.5
地域のお祭り・イベント等に誇りが無い	2	10.5
交通の利便性が悪い	9	47.4
スポーツ・レジャー環境が不十分	2	10.5
友人が少ない	1	5.3
昔から住んでいない	5	26.3
自然がない	2	10.5
その他	5	26.3
計	19	147.4



問4. あなたは学校のある市町村に愛着がありますか。当てはまる番号に○をつけてください(1つ)
お住まいの市町村と学校のある市町村が同じ場合でも回答してください。

(単位:人、%)

区分	回答数	割合
愛着がある	39	24.8
どちらかといえば愛着がある	44	28.0
どちらともいえない	48	30.6
どちらかといえば愛着はない	14	8.9
愛着はない	12	7.6
計	157	100.0

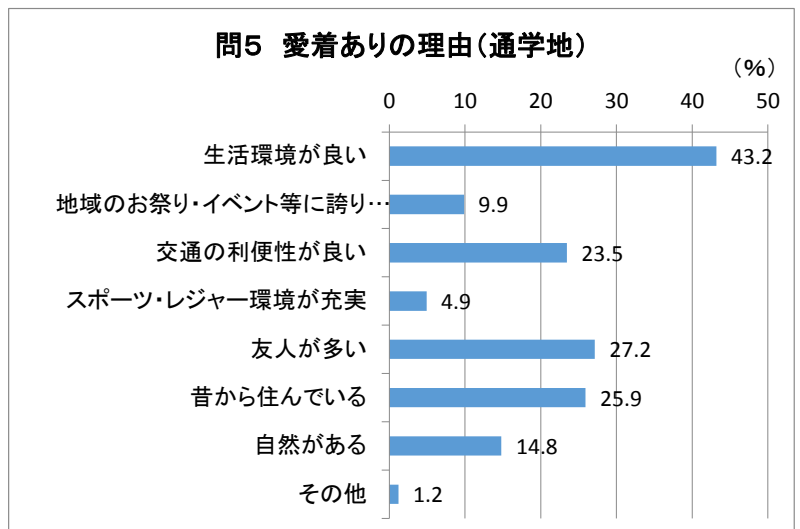


問5. あなたが問4だと感じる理由は何ですか。当てはまる番号に○をつけてください(2つまで)。

<「愛着がある」「どちらかといえば愛着がある」と感じる理由>

(単位:人、%)

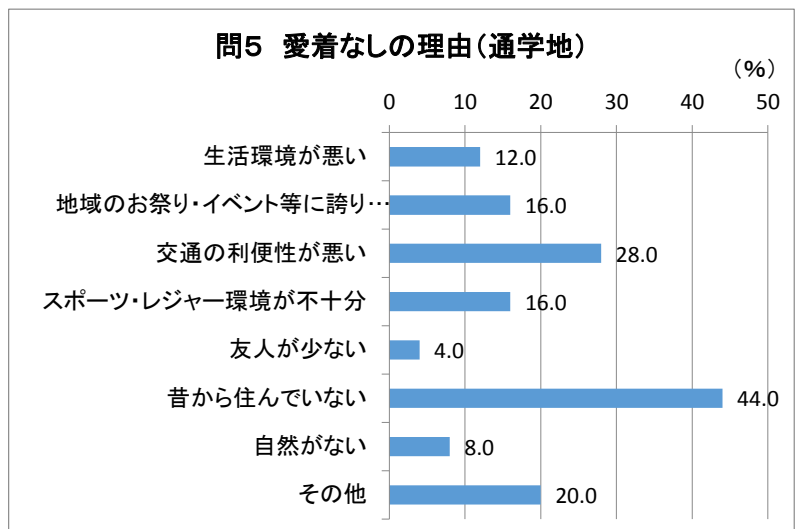
区分	回答数	割合
生活環境が良い	35	43.2
地域のお祭り・イベント等に誇りがある	8	9.9
交通の利便性が良い	19	23.5
スポーツ・レジャー環境が充実	4	4.9
友人が多い	22	27.2
昔から住んでいる	21	25.9
自然がある	12	14.8
その他	1	1.2
計	81	150.6



<「愛着はない」「どちらかといえば愛着はない」と感じる理由>

(単位:人、%)

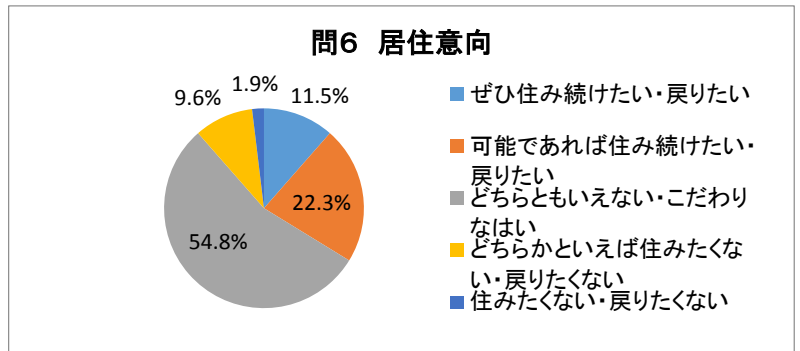
区分	回答数	割合
生活環境が悪い	3	12.0
地域のお祭り・イベント等に誇りが無い	4	16.0
交通の利便性が悪い	7	28.0
スポーツ・レジャー環境が不十分	4	16.0
友人が少ない	1	4.0
昔から住んでいない	11	44.0
自然がない	2	8.0
その他	5	20.0
計	25	148.0



問6. あなたは、将来、今お住まいの市町村に住み続けたいと思いますか(または、進学、就職等で今のお住まいを一度出られた場合も、同じ市町村または周辺地域に戻ってきたいと思いますか)。当てはまる番号に○をつけてください(1つ)。

(単位:人、%)

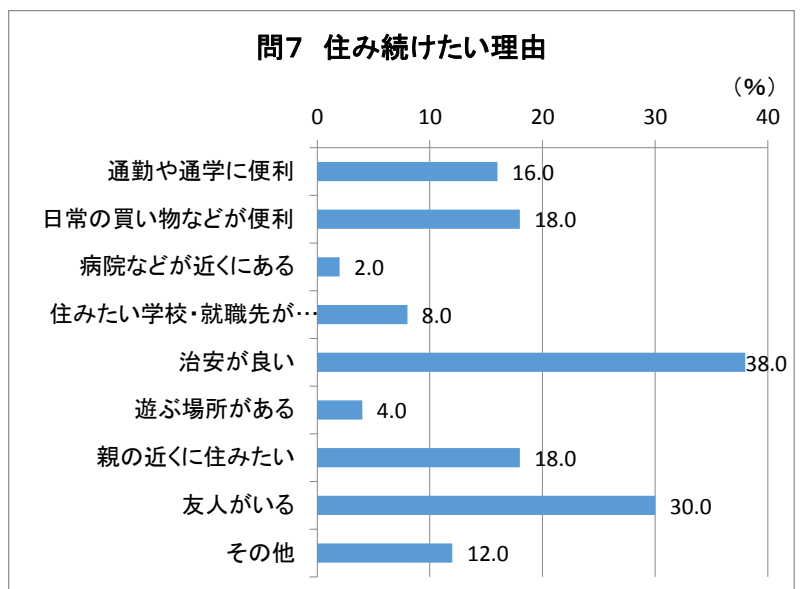
区分	回答数	割合
ぜひ住み続けたい・戻りたい	18	11.5
可能であれば住み続けたい・戻りたい	35	22.3
どちらともいえない・こだわりはない	86	54.8
どちらかといえば住みたくない・戻りたくない	15	9.6
住みたくない・戻りたくない	3	1.9
計	157	100.0



問7. 【問6で「ぜひ住み続けたい(ぜひ戻ってきたい)」「可能であれば住み続けたい(可能であれば戻ってきたい)」とお答えの方にお伺いします】あなたが今お住まいの市町村に「住み続けたい(戻りたい)」とお考えの理由は何ですか。当てはまる番号に○をつけてください(2つまで)。

(単位:人、%)

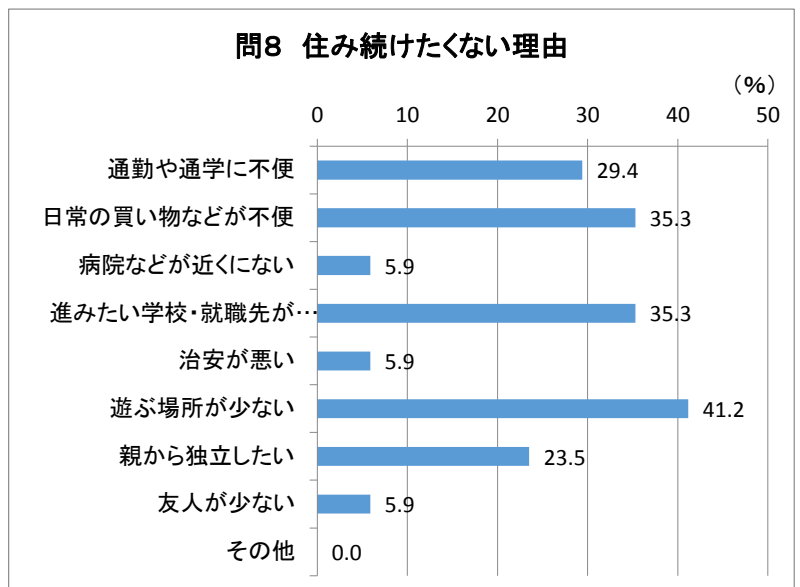
区分	回答数	割合
通勤や通学に便利	8	16.0
日常の買い物などが便利	9	18.0
病院などが近くにある	1	2.0
住みたい学校・就職先がある	4	8.0
治安が良い	19	38.0
遊ぶ場所がある	2	4.0
親の近くに住みたい	9	18.0
友人がいる	15	30.0
その他	6	12.0
計	50	146.0



問8. 【問6で「住みたくない(戻りたくない)」「どちらかといえば住みたくない(できれば戻ってきたくない)」とお答えの方にお伺いします】あなたが今お住まいの市町村に「住み続けたくない(戻りたくない)」とお考えの理由は何ですか。当てはまる番号に○をつけてください(2つまで)。

(単位:人、%)

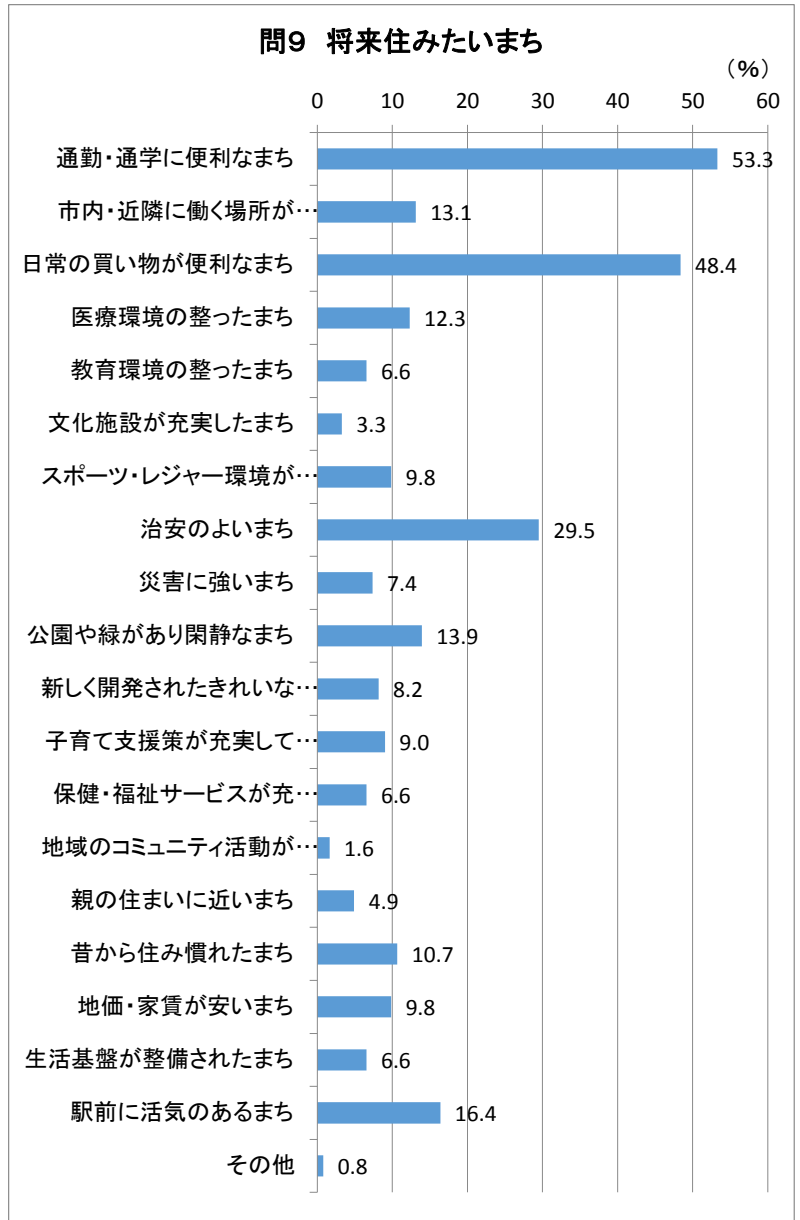
区分	回答数	割合
通勤や通学に不便	5	29.4
日常の買い物などが不便	6	35.3
病院などが近くにない	1	5.9
進みたい学校・就職先がない	6	35.3
治安が悪い	1	5.9
遊ぶ場所が少ない	7	41.2
親から独立したい	4	23.5
友人が少ない	1	5.9
その他	0	0.0
計	17	182.4



問9. あなたは、将来、どのようなまちに住んでみたいと思いますか。当てはまる番号に○をつけてください(3つまで)。

(単位:人、%)

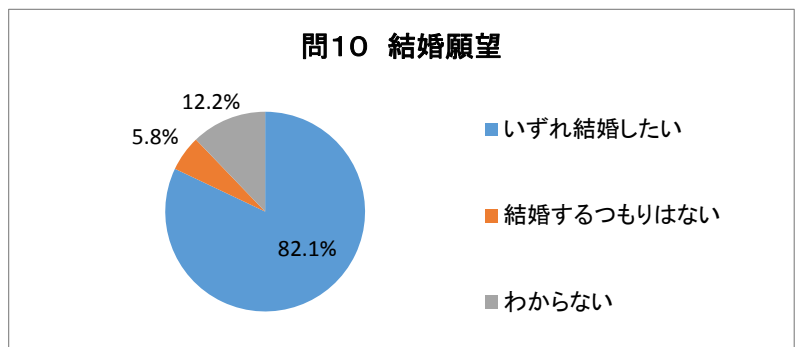
区分	回答数	割合
通勤・通学に便利なまち	65	53.3
市内・近隣に働く場所があるまち	16	13.1
日常の買い物が便利なまち	59	48.4
医療環境の整ったまち	15	12.3
教育環境の整ったまち	8	6.6
文化施設が充実したまち	4	3.3
スポーツ・レジャー環境が充実したまち	12	9.8
治安のよいまち	36	29.5
災害に強いまち	9	7.4
公園や緑があり閑静なまち	17	13.9
新しく開発されたきれいな街並みがあるまち	10	8.2
子育て支援策が充実しているまち	11	9.0
保健・福祉サービスが充実しているまち	8	6.6
地域のコミュニティ活動が活発なまち	2	1.6
親の住まいに近いまち	6	4.9
昔から住み慣れたまち	13	10.7
地価・家賃が安いまち	12	9.8
生活基盤が整備されたまち	8	6.6
駅前に活気のあるまち	20	16.4
その他	1	0.8
計	122	272.1



問10. 自分の一生を通じて考えた場合、あなたの結婚に対するお考えについて、当てはまる番号に○をつけてください(1つ)。

(単位:人、%)

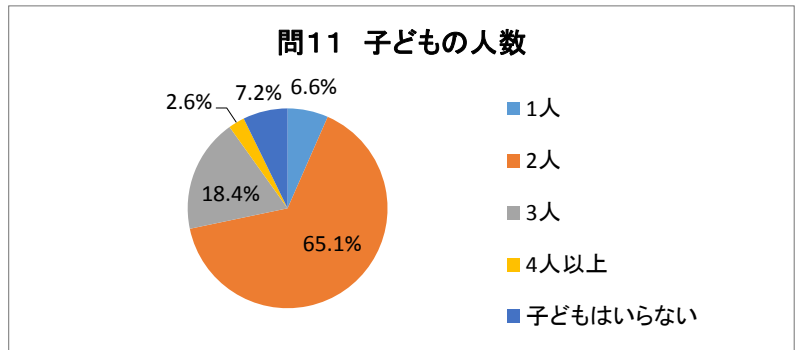
区分	回答数	割合
いずれ結婚したい	128	82.1
結婚するつもりはない	9	5.8
わからない	19	12.2
計	156	100.0



問11. 子どもは何人くらい欲しいですか。当てはまる番号に○をつけてください(1つ)。

(単位:人、%)

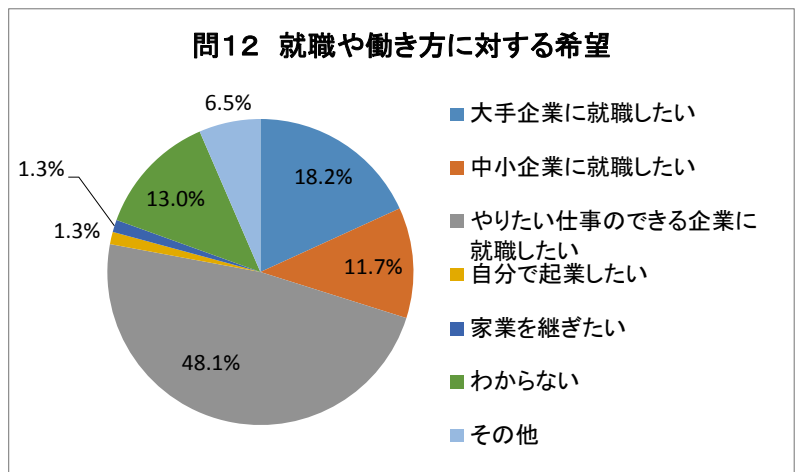
区分	回答数	割合
1人	10	6.6
2人	99	65.1
3人	28	18.4
4人以上	4	2.6
子どもはいらない	11	7.2
計	152	100.0



問12. 将来、もしあなたが働く場合、就職や働き方に対する希望はありますか。当てはまる番号に○をつけてください(1つ)。

(単位:人、%)

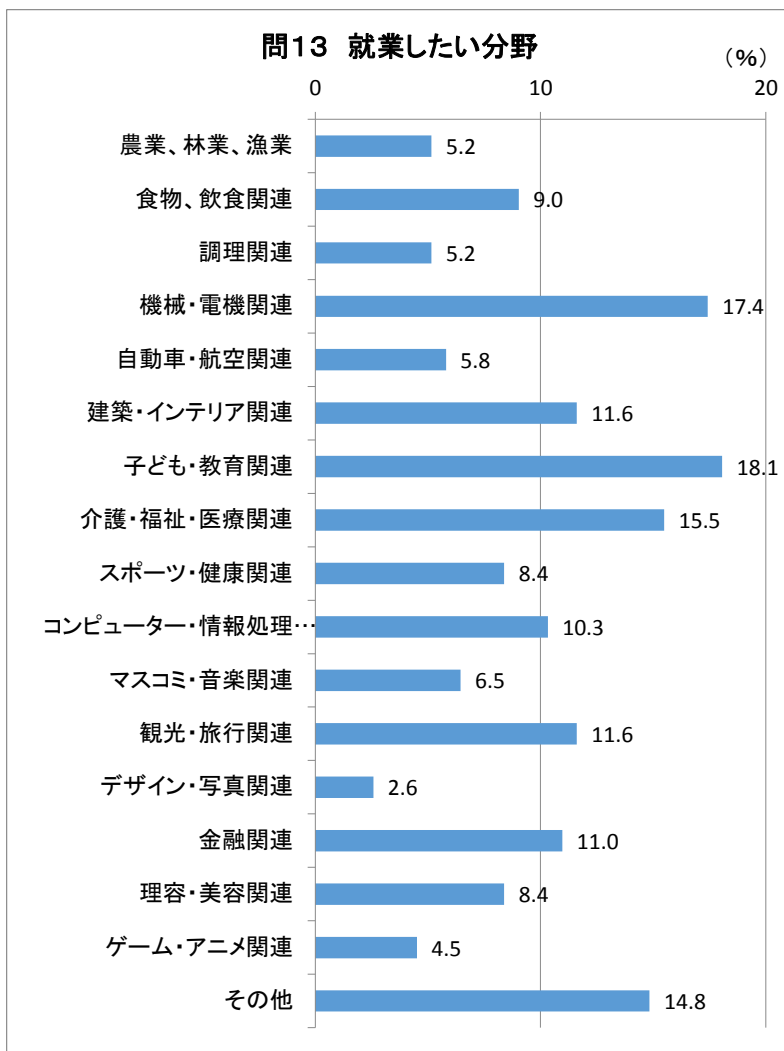
区分	回答数	割合
大手企業に就職したい	28	18.2
中小企業に就職したい	18	11.7
やりたい仕事のできる企業に就職したい	74	48.1
自分で起業したい	2	1.3
家業を継ぎたい	2	1.3
わからない	20	13.0
その他	10	6.5
計	154	100.0



問13. あなたはどのような分野の仕事に就きたいと思いますか。当てはまる番号に○をつけてください(3つまで)。

(単位:人、%)

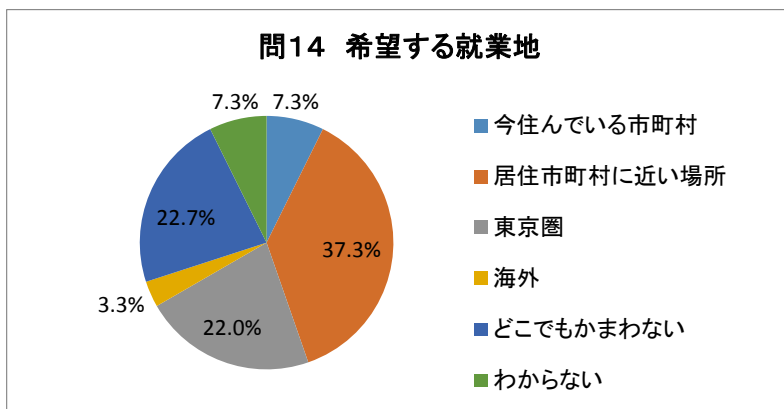
区分	回答数	割合
農業、林業、漁業	8	5.2
食物、飲食関連	14	9.0
調理関連	8	5.2
機械・電機関連	27	17.4
自動車・航空関連	9	5.8
建築・インテリア関連	18	11.6
子ども・教育関連	28	18.1
介護・福祉・医療関連	24	15.5
スポーツ・健康関連	13	8.4
コンピューター・情報処理関連	16	10.3
マスコミ・音楽関連	10	6.5
観光・旅行関連	18	11.6
デザイン・写真関連	4	2.6
金融関連	17	11.0
理容・美容関連	13	8.4
ゲーム・アニメ関連	7	4.5
その他	23	14.8
計	155	165.8



問14. あなたは、将来働く際に、どこで働きたいと思いますか。当てはまる番号に○をつけてください(1つ)。

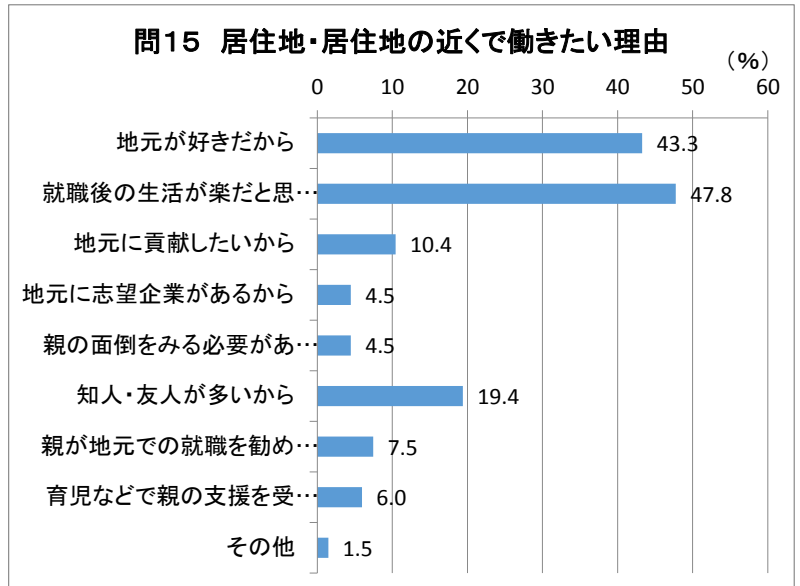
(単位:人、%)

区分	回答数	割合
今住んでいる市町村	11	7.3
居住市町村に近い場所	56	37.3
東京圏	33	22.0
海外	5	3.3
どこでもかまわない	34	22.7
わからない	11	7.3
計	150	100



問15. 【問14で「今住んでいる市町村」「居住市町村に近い場所」とお答えの方にお伺いします】あなたが「今住んでいる市町村」、あるいは「今住んでいる市町村の近く」で働きたいと考える理由は何ですか。当てはまる番号に○をつけてください(2つまで)。(単位:人、%)

区分	回答数	割合
地元が好きだから	29	43.3
就職後の生活が楽だと思... うから	32	47.8
地元へ貢献したいから	7	10.4
地元へ志望企業があるから	3	4.5
親の面倒をみる必要があるから	3	4.5
知人・友人が多いから	13	19.4
親が地元での就職を勧めるから	5	7.5
育児などで親の支援を受けたいから	4	6.0
その他	1	1.5
計	67	144.8



問16. 今住んでいる市町村の人口を増やす(定住化を促進する)ために、市役所や役場はどのようなことに力を入れるべきだと思いますか。当てはまる番号に○をつけてください(3つまで)。(単位:人、%)

区分	回答数	割合
防犯・防災など安全・安心の充実	30	21.0
医療・福祉の充実	33	23.1
生活基盤の充実	15	10.5
就職・就業支援の充実	27	18.9
子育て支援の充実	57	39.9
まちなかのにぎわい創出	26	18.2
手価格・低賃貸住宅の整備	23	16.1
公共交通の整備・充実	36	25.2
教育環境の充実	16	11.2
産業の振興	6	4.2
働く場所の創出	38	26.6
都市機能の整備	15	10.5
観光の振興	24	16.8
文化・芸術活動の支援	6	4.2
市民活動の充実	6	4.2
他の地域に対するPR活動の充実	4	2.8
その他	3	2.1
計	143	255.2

